


VAISALA

Tilinpäätöstiedote

Tammi–joulukuu 2024



Vaisala Oyj tilinpäätöstiedote tammi–joulukuu 2024

Erinomainen viimeinen neljännes markkinan vahvistuttua

Neljäs neljännes 2024 lyhyesti

- Saadut tilaukset 144,5 (147,1) miljoonaa euroa, laskua 2 %
- Tilauskanta kauden lopussa 215,0 (172,5) miljoonaa euroa, kasvua 25 %
- Liikevaihto 167,5 (147,4) miljoonaa euroa, kasvua 14 %
- Liiketulos (EBITA) 30,3 (18,2) miljoonaa euroa, 18,1 (12,3) % liikevaihdosta
- Liiketulos (EBIT) 28,0 (16,3) miljoonaa euroa, 16,7 (11,0) % liikevaihdosta
- Osakekohtainen tulos 0,59 (0,36) euroa
- Liiketoiminnan rahavirta 28,9 (29,5) miljoonaa euroa
- Vaisala hankki yhdysvaltalaisen Maxar Intelligencen WeatherDesk-liiketoiminnan 70 miljoonan euron kauppahinnalla

Tammi–joulukuu 2024 lyhyesti

- Saadut tilaukset 565,6 (528,1) miljoonaa euroa, kasvua 7 %
- Liikevaihto 564,6 (540,4) miljoonaa euroa, kasvua 4 %
- Liiketulos (EBITA) 90,3 (74,7) miljoonaa euroa, 16,0 (13,8) % liikevaihdosta
- Liiketulos (EBIT) 82,9 (66,6) miljoonaa euroa, 14,7 (12,3) % liikevaihdosta
- Osakekohtainen tulos 1,76 (1,35) euroa
- Liiketoiminnan rahavirta 78,9 (83,8) miljoonaa euroa
- Hallitus ehdottaa 0,85 (0,75) euron osinkoa osakkeelta

Taloudellinen ohjeistus 2025

Vaisala arvioi pois lukien mahdolliset olennaiset muutokset markkinaympäristössä, vuoden 2025 liikevaihdon olevan 590–620 (2024: 565) miljoonaa euroa ja EBITA-liiketuloksen 90–105 (2024: 90) miljoonaa euroa.

Vuoden 2025 alusta alkaen, Vaisala on muuttanut taloudellisessa ohjeistuksessaan liiketuloksen (EBIT) EBITA-liiketulokseen pitkän aikavälin taloudellisten tavoitteiden mukaisesti.

Markkinanäkymät 2025

Teollisuusmarkkina ja terveysteknologiamarkkina alkoivat parantua asteittain vuoden 2024 toisella puoliskolla. Samaa asteittaista parantumista odotetaan vuonna 2025. Sähkövoimamarkkinan odotetaan kasvavan.

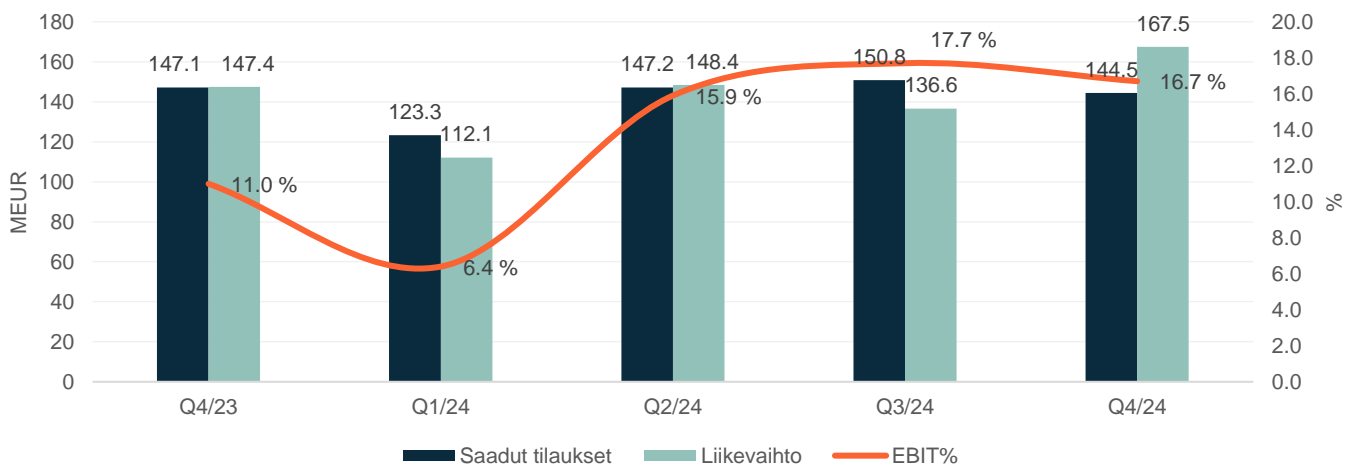
Vakiintuneempien sääjärjestelmien markkinoiden, kuten meteorologia, lento- ja tieliikenne, odotetaan olevan vakaat. Uusiutuvan energian markkinan odotetaan olevan vakaa.

Avainluvut

Milj. euroa	10-12/2024	10-12/2023	Muutos	1-12/2024	1-12/2023	Muutos
Saadut tilaukset	144,5	147,1	-2 %	565,6	528,1	7 %
Tilaukanta	215,0	172,5	25 %	215,0	172,5	25 %
Liikevaihto	167,5	147,4	14 %	564,6	540,4	4 %
Bruttokate	94,5	80,1	18 %	318,1	301,7	5 %
Bruttokateprosentti	56,4	54,3		56,3	55,8	
Kiinteät kulut	66,6	64,4	3 %	235,8	235,9	0 %
EBITA	30,3	18,2		90,3	74,7	
EBITA, %	18,1	12,3		16,0	13,8	
Liiketulos	28,0	16,3		82,9	66,6	
Liiketulosprosentti	16,7	11,0		14,7	12,3	
Tulos ennen veroja	26,4	16,1		80,8	63,1	
Kauden tulos	21,4	12,9		63,7	48,9	
Osakekohtainen tulos	0,59	0,36	66 %	1,76	1,35	30 %
Oman pääoman tuotto, %				22,1	18,9	
Tutkimus- ja kehityskulut	19,2	18,1	6 %	68,6	67,7	1 %
Investoinnit aineettomiin ja aineellisiin hyödykkeisiin*	9,4	3,1	206 %	19,1	13,9	37 %
Poistot ja arvonalentumiset	6,9	6,1	14 %	24,3	24,3	0 %
Liiketoiminnan rahavirta	28,9	29,5	-2 %	78,9	83,8	-6 %
Liiketoiminnan rahavirran ja liikutuksen suhde	1,0	1,8		1,0	1,3	
Rahavarat				88,8	90,3	-2 %
Korolliset velat				129,5	62,1	108 %
Nettovelkaantumisaste, %				13,2	-10,5	

* Ilman yritysostojen vaikutusta

Rullaava viiden neljänneksen kehitys



Toimitusjohtaja Kai Öistämö

Vaisalan vuosi 2024 päättyi erittäin vahvasti ja aloitimme vuoden 2025 vahvalla 215 miljoonan euron tilauskannalla. Molemmat liiketoiminta-alueemme kasvoivat ja paransivat kannattavuuttaan huolimatta globaaleista haasteista, kuten lisääntyneistä geopolittisista jännitteistä ja liiketoimintaympäristön epävarmuudesta.

Viimeisen neljänneksen saadut tilauksemme olivat vakaat edelliseen vuoteen verrattuna. Teollisten mittausten liiketoiminta-alueen kysyntä kasvoi ja Sää- ja ympäristöliiketoiminta-alueen kysyntä jatkui vahvana. Liikevaihtomme kasvoi 14 % heijastaen vahvaa tilauskantaa ja isoja projektitilauksia, jatkuvan tilausmyynnin kasvua, sekä vuodenvaihteen onnistuneita toimituksia. Bruttokateprosentti parani liikevaihdon kasvun ja myönteisen myyntimiksin seurauksena.

Koko vuoden saadut tilauksemme kasvoivat 7 % ja liikevaihtomme kasvoi 4 %. Hitaan alkuvuoden jälkeen Teollisten mittausten liiketoiminta-alueen markkinakysyntä parantui asteittain vuoden aikana. Sää- ja ympäristöliiketoiminta-alueella kysyntä oli vahvaa läpi vuoden. Lisäksi liiketulosmarginaalimme parani 15 %:iin liikevaihdon kasvun, bruttokateprosentin paranemisen ja menestyksekkään kustannusten hallinnan seurauksena.

Jatkoimme vuoden aikana strategisten painopistealueidemme toteuttamista. Sää- ja ympäristöliiketoiminta-alueella vahvistimme sääjärjestelmien globaalia johtoasemaamme ja solmimme merkittäviä asiakkassopimuksia kuten sopimuksen säätökien toimittamisesta Espanjan ilmatieteen laitokselle. Paransimme merkittävästi kannattavuuttamme vakiintuneiden sääjärjestelmien markkinoilla ja jatkoimme jatkuvan tilausmyyntimme orgaanista kasvua. Ostimme lisäksi Speedwell Climaten ja Maxarin WeatherDesk-liiketoiminnan vahvistaaksemme Vaisala Xweatherin asemaa vakuutus- ja rahoitusasiakkaiden säätietokumppanina, sekä Nevis Technologyn laajentaaksemme offshore-tuulipuistoihin liittyvää tarjoamaamme. Teolliset mittaukset liiketoiminta-alueella toimimme markkinoille useita uusia tuotteita ja pystyimme säilyttämään vahvan markkina-asemamme globaalisti haastavasta vuodesta huolimatta.

Neljäs neljännes päätti kolmivuotisen strategiakautemme, jonka pitkän aikavälin taloudellisina tavoitteina oli keskimääräinen 7 % liikevaihdon kasvu ja 15 % liiketulosmarginaali (EBIT). Kolmivuotiskautta leimanneesta monenlaisesta epävarmuudesta huolimatta, tiimimme osoitti resilienssiä ja sitoutuneisuutta koko kauden ajan. Lämmin



kiitos koko Vaisalan henkilöstölle ja yhteistyökumppaneillemme tämän mahdollistamisesta.

Loppuvuodesta kerroimme muutoksista Vaisalan johtoryhmässä. Tammikuussa 2025 Samuli Hännisestä tuli Vaisalan johtoryhmän jäsen, ja hän jatkaa Xweather-liiketoiminnan johdossa. Anne Jalkala aloitti Sää-, energia- ja ympäristöliiketoiminnan johdossa ja Jarkko Sairanen Teollisten mittausten liiketoiminta-alueen johtajana. Lorenzo Gulli aloitti strategiasta ja yritysjärjestelyistä vastaavana johtajana. Sampsa Lahtinen jäi eläkkeelle vaikuttavan vuosikymmenen jälkeen, jolloin hän kasvatti menestyksekkäästi Teollisten mittausten liiketoimintaa.

Vuoteen 2025 siirryttäessä, arvioimme markkinaympäristön epävarmuuden jatkuvan, ja geopolittisten jännitteiden ja kaupankäynnin rajoitteiden riskien kasvavan. Pois lukien mahdolliset olennaiset muutokset markkinaympäristössä, arvioimme vuoden 2025 liikevaihtomme olevan 590–620 miljoonaa euroa ja EBITA-liiketuloksen 90–105 miljoonaa euroa.

Tuloskehitys Q4/2024

Saadut tilaukset ja tilauskanta

Milj. euroa	10-12/2024	10-12/2023	Muutos	FX*
Saadut tilaukset	144,5	147,1	-2 %	-2 %
Tilauskanta kauden lopussa	215,0	172,5	25 %	

* Muutos vertailukelpoisilla valuuttakursseilla

Vuoden 2024 neljännestä neljänneksen saadut tilaukset laskivat 2 % edelliseen vuoteen verrattuna ja olivat 144,5 (147,1) miljoonaa euroa. Saadut tilaukset kasvoivat Teollisten mittausten liiketoiminta-alueella ja laskivat Sää- ja ympäristöliiketoiminta-alueella, millä vertailukausi sisälsi noin 20 miljoonan euron tilauksen lentosääjärjestelmän toimittamisesta Kuwaitin kansainväliselle lentokentälle.

Joulukuun 2024 lopussa tilauskanta oli 215,0 (172,5) miljoonaa euroa ja se kasvoi 25 % edelliseen vuoteen verrattuna. Tilauskanta kasvoi molemmilla liiketoiminta-alueilla. Tilauskannasta 164,6 (127,7) miljoonaa euroa on aikataulutettu toimitettavaksi kuluvaan vuoteen aikana.

Taloudellinen kehitys

Milj. euroa	10-12/2024	10-12/2023	Muutos	FX**
Liikevaihto	167,5	147,4	14 %	14 %
Tuotemyynti	114,5	104,3	10 %	
Projektimyynti	26,5	23,0	15 %	
Palvelumyynti	13,8	10,5	31 %	
Jatkuva tilausmyynti	11,8	9,1	30 %	
Vuokratuotot	1,0	0,4	150 %	
Bruttokate, %	56,4	54,3		
Liiketulos (EBITA)	30,3	18,2		
% liikevaihdosta	18,1	12,3		
Liiketulos (EBIT)	28,0	16,3		
% liikevaihdosta	16,7	11,0		
T&K-kulut	19,2	18,1	6 %	
Poistot*	2,3	1,9		

* Yritysohjelmien yhteydessä tunnistettujen aineettomien hyödykkeiden poistot ja arvonalentumiset sekä tuotot ja kulut liittyen (ei-operatiivisiin) ehdollisiin kauppahintoihin.

** Muutos vertailukelpoisilla valuuttakursseilla

Vuoden 2024 neljännestä neljänneksen liikevaihto kasvoi 14 % edelliseen vuoteen verrattuna ja oli 167,5 (147,4) miljoonaa euroa. Vertailukelpoisilla valuuttakursseilla liikevaihdon kasvu oli 14 %. Yritysohjelmät kasvattivat liikevaihtoa 1,5 miljoonalla eurolla. Liikevaihdon kasvu ilman yritysostoja oli 13 % ja jatkuvan tilausmyynnin kasvu 18 %. Liikevaihto kasvoi voimakkaasti molemmilla liiketoiminta-alueilla. Palvelumyynti kasvoi etenkin Teollisten mittausten liiketoiminta-alueella. Liikevaihto kasvoi erittäin voimakkaasti lentoliikennemarkkinalla, sähkövoima ja energia -markkinalla, uusiutuvan energian markkinalla ja teollisten instrumenttien markkinalla.

Bruttokateprosentti nousi 56,4 (54,3) %:iin pääasiassa liikevaihdon kasvun ja myyntimiksin seurauksena.

Vuoden 2024 neljännestä neljänneksen liiketulos (EBIT) kasvoi edelliseen vuoteen verrattuna liikevaihdon kasvun ja menestyksekkään kustannushallinnan seurauksena ja oli 28,0 (16,3) miljoonaa euroa eli 16,7 (11,0) % liikevaihdosta. Kiinteät kulut kasvoivat jonkin verran edelliseen vuoteen verrattuna.

Vuoden 2024 neljännestä neljänneksen rahoitustuotot ja -kulut olivat -1,8 (-0,5) miljoonaa euroa. Nämä tulivat pääasiassa valuuttamääräisten erien arvostuksista, valuuttasuojauksista ja korkokuluista. Tuloverot olivat 5,1 (3,2) miljoonaa euroa ja koko

vuoden efektiivinen veroaste oli 21,1 (22,5) %. Tulos ennen veroja oli 26,4 (16,1) miljoonaa euroa ja kauden tulos 21,4 (12,9) miljoonaa euroa. Osakekohtainen tulos oli 0,59 (0,36) euroa.

Tuloskehitys tammi–joulukuu 2024

Saadut tilaukset ja tilauskanta

Milj. euroa	1-12/2024	1-12/2023	Muutos	FX*
Saadut tilaukset	565,6	528,1	7 %	8 %
Tilaukanta kauden lopussa	215,0	172,5	25 %	

* Muutos vertailukelpoisilla valuuttakursseilla

Vuoden 2024 tammi–joulukuun saadut tilaukset kasvoivat 7 % edelliseen vuoteen verrattuna ja olivat 565,6 (528,1) miljoonaa euroa. Saadut tilaukset kasvoivat molemmilla liiketoiminta-alueilla. Saatujen tilausten kasvu oli erittäin vahva meteorologiamarkkinalla sekä sähkövoima ja energia -markkinalla, mutta toisaalta saadut tilaukset laskivat erittäin voimakkaasti lentosäämarkkinalla ja nestemittausharkkinalla. Nestemittausharkkina on alle 10 % Teollisten mittausten liiketoiminta-alueesta. Saadut tilaukset eivät sisältäneet elokuussa 2024 tiedotettua 25 miljoonan euron projektia 14 lentokentän sääjärjestelmien modernisoinnista Indonesiassa. Se kirjataan saatuihin tilauksiin asiakkaan rahoitusjärjestelyiden vahvistuttua.

Taloudellinen kehitys

Milj. euroa	1-12/2024	1-12/2023	Muutos	FX**
Liikevaihto	564,6	540,4	4 %	5 %
Tuotemyynti	397,3	397,7	0 %	
Projektimyynti	77,7	69,5	12 %	
Palvelumyynti	48,5	38,9	25 %	
Jatkuva tilausmyynti	39,0	32,5	20 %	
Vuokratuotot	2,2	1,8	22 %	
Bruttokate, %	56,3	55,8		
Liiketulos (EBITA)	90,3	74,7		
% liikevaihdosta	16,0	13,8		
Liiketulos (EBIT)	82,9	66,6		
% liikevaihdosta	14,7	12,3		
T&K-kulut	68,6	67,7	1 %	
Poistot*	7,5	8,1		

* Yritysosojen yhteydessä tunnistettujen aineettomien hyödykkeiden poistot ja arvonalentumiset sekä tuotot ja kulut liittyen (ei-operatiivisiin) ehdollisiin kauppahintoihin.

** Muutos vertailukelpoisilla valuuttakursseilla

Vuoden 2024 tammi–joulukuun liikevaihto kasvoi 4 % edelliseen vuoteen verrattuna ja oli 564,6 (540,4) miljoonaa euroa. Vertailukelpoisilla valuuttakursseilla liikevaihdon kasvu oli 5 %. Suomen ulkopuolisten liiketoimintojen osuus liikevaihdosta oli 98 (98) %. Pois lukien viimeaikaiset yritysostot, liikevaihto kasvoi 4 % ja jatkuva tilausmyynti 17 %. Liikevaihto kasvoi Sää- ja ympäristöliiketoiminta-alueella. Teollisten mittausten liiketoiminta-alueen liikevaihto oli edellisen vuoden tasolla kuitenkin parantuen vuoden aikana. Ensimmäisellä neljänneksellä työtaistelutoimet Suomessa ja yhtäaikainen uuden ERP-järjestelmän käyttöönotto alensivat liikevaihtoa. Vastaavat häiriötekijät eivät enää vaikuttaneet liikevaihtoon tämän jälkeen.

Bruttokateprosentti parani edellisestä vuodesta 56,3 (55,8) %:iin pääasiassa liikevaihdon kasvun seurauksena.

Vuoden 2024 tammi–joulukuun liiketulos (EBIT) parani edelliseen vuoteen verrattuna liikevaihdon kasvun ja bruttokateprosentin paranemisen myötä ja oli 82,9 (66,6) miljoonaa euroa eli 14,7 (12,3) % liikevaihdosta. Kiinteät kulut olivat edellisen vuoden tasolla.

Vuoden 2024 tammi–joulukuun rahoitustuotot ja -kulut olivat -2,4 (-3,7) miljoonaa euroa. Nämä tulivat pääasiassa valuuttamääräisten erien arvostuksista, valuuttasuojauksista ja korkokuluista. Tuloverot olivat 17,0 (14,2) miljoonaa euroa ja koko vuoden efektiivinen veroaste oli 21,1 (22,5) %. Tulos ennen veroja oli 80,8 (63,1) miljoonaa euroa ja kauden tulos 63,7 (48,9) miljoonaa euroa. Osakekohtainen tulos oli 1,76 (1,35) euroa.

Tase ja rahavirta

Vaisalan tase säilyi vahvana tammi–joulukuussa 2024. Taseen loppusumma oli joulukuun lopussa 589,4 (442,8) miljoonaa euroa. Nettovelka oli 40,6 (-28,2) miljoonaa euroa. Rahavarat olivat 88,8 (90,3) miljoonaa euroa. Yhtiökokouksen 26.3.2024 tekemän päätöksen mukainen osingonmaksu oli 27,2 miljoonaa euroa. Vaisalalla oli 31.12.2024 korollisia velkoja 105,0 (50,0) miljoonaa euroa. Huhtikuussa 2024 Vaisala teki vapaaehtoisen 15 miljoonan euron lyhennyksen 31.3.2023 allekirjoitettuun vakuudettomaan 50 miljoonan euron määräaikaislainaan liittyen. Laina eräännyy vuonna 2026. Nostetulla lainalla on yksi taloudellinen kovenanti (nettovelkaantumisaste), jota testataan puolivuositain. Joulukuussa 2024 Vaisala allekirjoitti 70 miljoonan euron vakuudettoman määräaikaislainan yhden ydinpankkinsa kanssa. Laina nostettiin kokonaisuudessaan ja on tarkoitettu yleisiin rahoitus- ja käyttöpääoman tarpeisiin sekä joulukuussa Vaisalan toteuttamaan yrityshankintaan Yhdysvalloissa. Laina eräännyy vuonna 2027. Nostetulla lainalla on yksi taloudellinen kovenanti (nettovelkaantumisaste), jota testataan puolivuositain vuodesta 2025 alkaen. Vaisala ei ollut laskenut liikkeelle kotimaisia yritystodistuksia 31.12.2024 kuten ei ollut vuoden 2023 lopussakaan. Vaisalalla on myös 50 miljoonan euron valmiusluottolimiitti, joka ei ollut käytössä 31.12.2024 kuten ei ollut vuoden 2023 lopussakaan. Kolmannella neljänneksellä Vaisala käytti ensimmäisen kahdesta yhden vuoden jatko-optiosta ja siten valmiusluottolimiitti eräännyy 5.10.2027. Näiden lisäksi korollisia vuokrasopimusvelkoja oli yhteensä 24,5 (12,1) miljoonaa euroa. Korolliset vuokrasopimusvelat sisälsivät Bostonissa sijaitsevaan uuteen toimistotilaan liittyvän vuokrasopimusvelan yhteensä 12,7 miljoonaa euroa.

Tammi–joulukuussa 2024 liiketoiminnan rahavirta laski 78,9 (83,8) miljoonaa euroon kasvaneesta katsauskauden tuloksesta huolimatta. Tämä oli pääasiassa seurausta käyttöpääoman kasvusta.

Investoinnit ja yritysostot

Tammi–joulukuussa 2024 investoinnit aineettomiin ja aineellisiin hyödykkeisiin (ilman liiketoimintojen yhdistämisten vaikutusta) olivat 19,1 (13,9) miljoonaa euroa. Investoinnit liittyivät pääosin koneisiin ja kalustoon, joilla kehitetään ja ylläpidetään Vaisalan tuotanto- ja palvelutoimintoja, sekä toimitiloihin ja T&K-laboratorioiden laitteisiin. Tämän lisäksi WeatherDesk-liiketoiminnan hankintaan liittyvät investoinnit aineettomiin ja aineellisiin hyödykkeisiin olivat yhteensä 65,7 miljoonaa euroa ja tytäryhtiöiden hankinnat (hankintahetken rahavaroilla vähennettynä) olivat yhteensä 20,9 miljoonaa euroa.

Vuonna 2024 Vaisala alkoi rakentaa automatisoitua logistiikkakeskusta Vantaalle. Uusimpaan automaatioteknologiaan pohjautuvan hankkeen myötä Vaisala keskittää logistiikkatoiminnot Suomessa yhteen paikkaan, mikä takaa nopeat toimitukset asiakkaille ympäri maailmaa. Investoinnin arvioitu kokonaisarvo on noin 10 miljoonaa euroa, ja se kirjataan taseeseen vuosina 2024 ja 2025.

Poistot ja arvonalentumiset olivat 24,3 (24,3) miljoonaa euroa. Tämä sisälsi 7,0 (8,1) miljoonaa euroa yritysostojen yhteydessä tunnistettujen aineettomien hyödykkeiden poistoja.

Joulukuussa 2024 Vaisala hankki yhdysvaltalaisen Maxar Intelligencen WeatherDesk-liiketoiminnan kasvattaakseen asemaansa tekoälyvetoisessa sääennustamisessa ja vahvistaakseen tarjoamaansa vakuutus-, rahoitus- ja energiasektoreille. Kauppahinta oli 70 miljoonaa Yhdysvaltain dollaria ja se rahoitettiin pääasiassa korollisella vieraalla pääomalla. Maxarin WeatherDesk-liiketoiminnan vuoden 2023 liikevaihto oli 13 miljoonaa Yhdysvaltain dollaria, ja liiketoiminta on vahvasti kannattavaa.

Lokakuussa 2024 Vaisala laajensi tilauspohjaista dataliiketoimintaansa vakuutuslalle ostamalla ilmasto- ja ympäristöriskeihin erikoistuneen Speedwell Climate Ltd:n. Yritysoston myötä Vaisala tarjoaa uusia ratkaisuja, joilla loppuasiakkaat voivat suojautua vaihtelevien sääolosuhteiden aiheuttamilta taloudellisilta tappioilta. Speedwell Climate tarjoaa asiakkailleen dataa ja ohjelmistoja, joilla ilmatoriskejä voidaan arvioida ja siten hinnoitella sekä siirtää loppuasiakkaalta vakuutuksenantajalle. Asiakkaita ovat esimerkiksi vakuutusyhtiöt, sijoitusrahastot sekä vakuutuksenottajat. Yritys on kasvanut kannattavasti, ja se saavutti lähes 4 miljoonan Englannin punnan liikevaihdon vuonna 2023.

Lokakuussa 2024 Vaisala laajensi uusiutuvan energian asiakkaille suunnattua tarjontaansa ostamalla brittiläisen ohjelmisto- ja sääjärjestelmien toimittajan, Nevis Technologyn. Nevis Technology on erikoistunut merellä sijaitsevien helikopterien laskeutumisalustojen sääjärjestelmiin tarjoten sekä ohjelmistoja, järjestelmiä että ylläpitopalveluita offshore-energia-alalle. Nevis

Technologyn järjestelmiä käytetään pääasiassa aluksilla ja offshore-lautoilla, merituulipuistojen ollessa vahvasti kasvava asiakassegmentti.

Henkilöstö

Tammi-joulukuussa 2024 Vaisalassa työskenteli keskimäärin 2 368 (2 327) henkilöä. Joulukuun 2024 lopussa henkilöstön määrä oli 2 439 (2 314). Henkilöstöstä 76 (77) % työskenteli EMEA-alueella, 16 (16) % Americas-alueella ja 8 (7) % APAC-alueella. Henkilöstöstä 63 (66) % työskenteli Suomessa.

Henkilöstön määrä regionittain

	31.12.2024	31.12.2023	Muutos
Americas	402	360	42
APAC	185	167	18
EMEA (pois lukien Suomi)	314	254	60
Suomi	1 538	1 533	5
Yhteensä	2 439	2 314	125

Henkilöstön määrä toiminnoittain

	31.12.2024	31.12.2023	Muutos
Myynti ja markkinointi	525	442	83
T&K	671	647	24
Tuotanto	582	566	16
Palvelut	386	390	-4
Hallinto	275	269	6
Yhteensä	2 439	2 314	125

Henkilöstön määrän kasvu heijastaa liiketoiminnan kasvua. Viimeaikaiset yritysostot kasvattivat Sää- ja ympäristöliiketoiminta-alueen henkilömäärää 72:lla.

Vuonna 2024 henkilöstökulut olivat 225,3 (210,9) miljoonaa euroa.

Vaisalalla on yhtiön avainhenkilöille suunnattuja osakepalkkiojärjestelmiä. Vuonna 2024 osakepalkkiojärjestelmistä kirjatut kulut olivat yhteensä 2,5 (3,4) miljoonaa euroa.

Q4 ja tammi–joulukuu 2024 liiketoiminnan kehitys liiketoiminta-alueittain

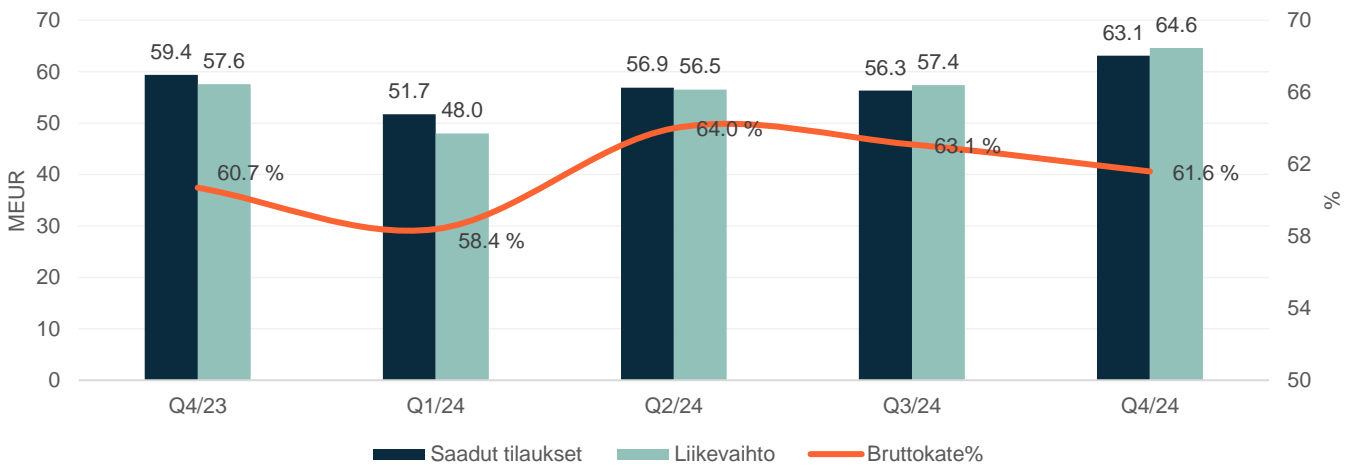
Teollisten mittausten liiketoiminta-alue

Milj. euroa	10-12/ 2024	10-12/ 2023	Muutos	FX**	1-12/ 2024	1-12/ 2023	Muutos	FX**
Saadut tilaukset	63,1	59,4	6 %	6 %	228,1	222,4	3 %	3 %
Tilaukanta kauden lopussa	37,0	35,2	5 %		37,0	35,2	5 %	
Liikevaihto	64,6	57,6	12 %	13 %	226,5	227,3	-0 %	1 %
Tuotemyynti	57,3	52,5	9 %		199,4	207,4	-4 %	
Palvelumyynti	7,3	5,1	43 %		27,1	19,9	36 %	
Bruttokate, %	61,6	60,7			61,9	61,8		
Liiketulos (EBITA)	14,0	9,1			48,9	46,8		
% liikevaihdosta	21,6	15,8			21,6	20,6		
Liiketulos (EBIT)	13,7	8,7			47,9	45,2		
% liikevaihdosta	21,2	15,1			21,2	19,9		
T&K-kulut	7,5	6,8	11 %		26,6	25,9	3 %	
Poistot*	0,2	0,4			1,0	1,7		

* Yritysostojen yhteydessä tunnistettujen aineettomien hyödykkeiden poistot ja arvonalentumiset sekä tuotot ja kulut liittyen (ei-operatiivisiin) ehdollisiin kauppahintoihin.

** Muutos vertailukelpoisilla valuuttakursseilla

Rollaava viiden neljänneksen kehitys



Q4/2024 kehitys

Teollisten mittausten liiketoiminta-alueen vuoden 2024 neljännen neljänneksen saadut tilaukset kasvoivat 6 % edelliseen vuoteen verrattuna ja olivat 63,1 (59,4) miljoonaa euroa. Saadut tilaukset kasvoivat erittäin voimakkaasti sähkövoima ja energia -markkinalla ja voimakkaasti terveysteknologiamarkkinalla, kun taas nestemittaushälytysmarkkinalla saadut tilaukset laskivat edelliseen vuoteen verrattuna. Teollisten instrumenttien markkinalla saadut tilaukset olivat edellisen vuoden tasolla.

Joulukuun 2024 lopussa Teollisten mittausten liiketoiminta-alueen tilaukanta oli 37,0 (35,2) miljoonaa euroa ja se kasvoi 5 % edelliseen vuoteen verrattuna. Tilaukannasta 32,9 (31,6) miljoonaa euroa on aikataulutettu toimitettavaksi kuluvan vuoden aikana. Tilaukanta kasvoi sähkövoima ja energia -markkinalla sekä terveysteknologiamarkkinalla ja laski nestemittaushälytysmarkkinalla. Tilaukanta oli edellisen vuoden tasolla teollisten instrumenttien markkinalla.

Vuoden 2024 neljännen neljänneksen liikevaihto oli 64,6 (57,6) miljoonaa euroa ja se kasvoi 12 % edelliseen vuoteen verrattuna. Vertailukelpoisilla valuuttakursseilla liikevaihto kasvoi 13 %. Liikevaihto kasvoi teollisten instrumenttien markkinalla, terveysteknologiamarkkinalla sekä sähkövoima ja energia -markkinalla ja laski jonkin verran nestemittausmarkkinalla. Palvelumyynnin erittäin voimakas kasvu oli seurausta aiempien vuosien vahvasta laitemyynnistä ja sen myötä kasvaneesta laitekannasta sekä läpinäkyvyyden lisääntymisestä.

Bruttokateprosentti parani edellisestä vuodesta 61,6 (60,7) %:iin liikevaihdon kasvun myötä.

Teollisten mittausten liiketoiminta-alueen vuoden 2024 neljännen neljänneksen liiketulos (EBIT) kasvoi edelliseen vuoteen verrattuna liikevaihdon kasvun myötä ja oli 13,7 (8,7) miljoonaa euroa eli 21,2 (15,1) % liikevaihdosta. Kiinteät kulut olivat edellisen vuoden tasolla.

Tammi–joulukuu 2024 kehitys

Tammi–joulukuussa 2024 Teollisten mittausten liiketoiminta-alueen saadut tilaukset kasvoivat 3 % edelliseen vuoteen verrattuna ja olivat 228,1 (222,4) miljoonaa euroa. Saadut tilaukset kasvoivat erittäin voimakkaasti sähkövoima ja energia -markkinalla ja jonkin verran teollisten instrumenttien markkinalla. Saadut tilaukset olivat edellisen vuoden tasolla terveysteknologiamarkkinalla ja laskivat erittäin voimakkaasti nestemittausmarkkinalla.

Tammi–joulukuun 2024 liikevaihto oli edellisen vuoden tasolla 226,5 (227,3) miljoonaa euroa. Vertailukelpoisilla valuuttakursseilla liikevaihdon kasvu oli 1 %. Liikevaihto kasvoi erittäin voimakkaasti sähkövoima ja energia -markkinalla ja laski jonkin verran terveysteknologiamarkkinalla ja nestemittausmarkkinalla. Teollisten instrumenttien markkinalla liikevaihto oli edellisen vuoden tasolla. Palvelumyynnin erittäin voimakas kasvu oli seurausta aiempien vuosien vahvasta laitemyynnistä ja sen myötä kasvaneesta laitekannasta sekä läpinäkyvyyden lisääntymisestä.

Bruttokateprosentti oli edellisen vuoden tasolla 61,9 (61,8) %.

Teollisten mittausten liiketoiminta-alueen vuoden 2024 tammi–joulukuun liiketulos (EBIT) nousi edelliseen vuoteen verrattuna myyntimiksin myötä ja oli 47,9 (45,2) miljoonaa euroa eli 21,2 (19,9) % liikevaihdosta. Kiinteät kulut laskivat jonkin verran edelliseen vuoteen verrattuna.

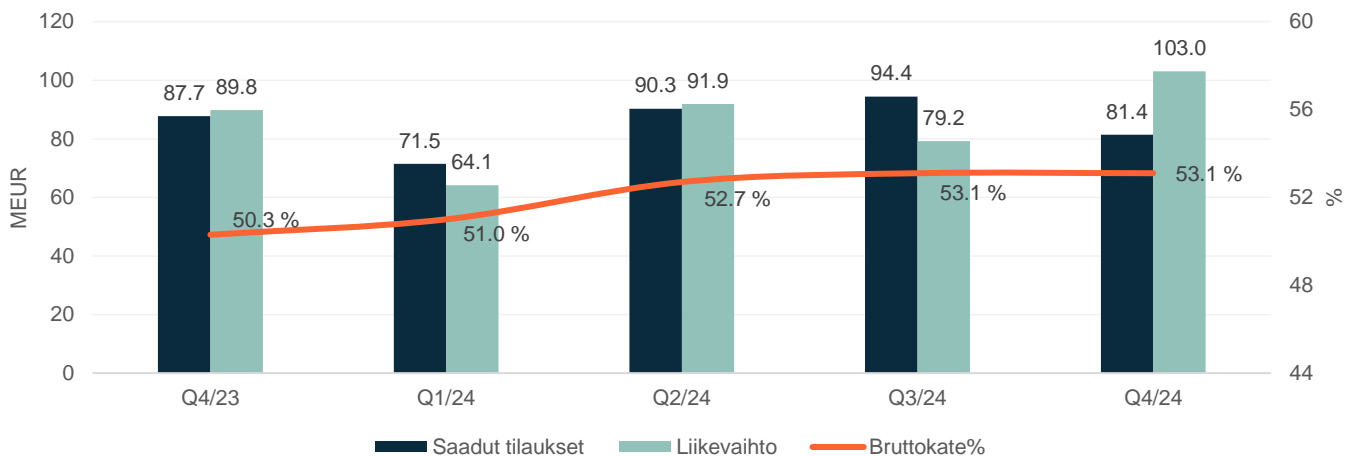
Sää- ja ympäristöliiketoiminta-alue

Milj. euroa	10-12/ 2024	10-12/ 2023	Muutos	FX**	1-12/ 2024	1-12/ 2023	Muutos	FX**
Saadut tilaukset	81,4	87,7	-7 %	-7 %	337,6	305,8	10 %	11 %
Tilaukanta kauden lopussa	178,0	137,3	30 %		178,0	137,3	30 %	
Liikevaihto	103,0	89,8	15 %	15 %	338,2	313,1	8 %	8 %
Tuotemyynti	57,2	51,8	10 %		197,9	190,3	4 %	
Projektimyynti	26,5	23,0	15 %		77,7	69,5	12 %	
Palvelumyynti	6,5	5,5	17 %		21,4	19,0	13 %	
Jatkuva tilausmyynti	11,8	9,1	30 %		39,0	32,5	20 %	
Vuokratuotot	1,0	0,4	150 %		2,2	1,8	22 %	
Bruttokate, %	53,1	50,3			52,6	51,5		
Liiketus (EBITA)	16,3	8,9			41,3	27,5		
% liikevaihdosta	15,8	10,0			12,2	8,8		
Liiketus (EBIT)	14,2	7,5			34,8	21,1		
% liikevaihdosta	13,8	8,3			10,3	6,7		
T&K-kulut	11,7	11,3	4 %		42,0	41,8	1 %	
Poistot*	2,1	1,5			6,5	6,4		

* Yritystojen yhteydessä tunnistettujen aineettomien hyödykkeiden poistot ja arvonalentumiset sekä tuotot ja kulut liittyen (ei-operatiivisiin) ehdollisiin kauppahintoihin.

** Muutos vertailukelpoisilla valuuttakursseilla

Rullaava viiden neljänneksen kehitys



Q4/2024 kehitys

Sää- ja ympäristöliiketoiminta-alueen vuoden 2024 neljännen neljänneksen saadut tilaukset laskivat 7 % edellisen vuoteen verrattuna ja olivat 81,4 (87,7) miljoonaa euroa. Vertailukausi sisälsi noin 20 miljoonan euron tilauksen lentosääjärjestelmän toimittamisesta Kuwaitin kansainväliselle lentokentälle. Saadut tilaukset laskivat erittäin voimakkaasti lentosäämarkkinalla ja kasvoivat erittäin voimakkaasti tiesäämarkkinalla ja uusiutuvan energian markkinalla. Meteorologiamarkkinalla saadut tilaukset kasvoivat voimakkaasti.

Joulukuun 2024 lopussa Sää- ja ympäristöliiketoiminta-alueen tilaukanta oli 178,0 (137,3) miljoonaa euroa ja se kasvoi 30 % edelliseen vuoteen verrattuna. Tilaukannasta 131,7 (96,1) miljoonaa euroa on aikataulutettu toimitettavaksi kuluvaan vuoteen aikana. Tilaukanta kasvoi meteorologiamarkkinalla ja tieliikennemarkkinalla ja laski uusiutuvan energian markkinalla ja lentoliikennemarkkinalla. Tilaukannan vahva kasvu oli pääasiassa seurausta vuoden aikana saaduista isoista projektitilauksista.

Vuoden 2024 neljännen neljänneksen liikevaihto kasvoi 15 % edelliseen vuoteen verrattuna ja oli 103,0 (89,8) miljoonaa euroa. Vertailukelpoisilla valuuttakursseilla liikevaihto kasvoi 15 %. Pois lukien viimeaikaiset yritysostot, liikevaihto kasvoi 13 % ja jatkuva tilausmyynti 18 % edelliseen vuoteen verrattuna. Liikevaihto kasvoi erittäin voimakkaasti lentoliikennemarkkinalla ja uusiutuvan energian markkinalla ja oli edellisen vuoden tasolla meteorologiamarkkinalla. Liikevaihto laski hieman tieliikennemarkkinalla.

Bruttokateprosentti parani 53,1 (50,3) %:iin pääasiassa liikevaihdon kasvun ja myyntimiksin seurauksena.

Sää- ja ympäristöliiketoiminta-alueen vuoden 2024 neljännen neljänneksen liiketulos (EBIT) kasvoi vertailukauteen verrattuna liikevaihdon kasvun ja bruttokateprosentin paranemisen myötä ja oli 14,2 (7,5) miljoonaa euroa eli 13,8 (8,3) % liikevaihdesta. Kiinteät kulut kasvoivat jonkin verran edelliseen vuoteen verrattuna yritysostoihin liittyneiden ja muiden kertaluonteisten kustannusten seurauksena.

Tammi–joulukuu 2024 kehitys

Sää- ja ympäristöliiketoiminta-alueen vuoden 2024 tammi–joulukuun saadut tilaukset kasvoivat 10 % edelliseen vuoteen verrattuna ja olivat 337,6 (305,8) miljoonaa euroa. Saadut tilaukset kasvoivat erittäin voimakkaasti meteorologiamarkkinalla ja hieman uusiutuvan energian markkinalla. Saadut tilaukset laskivat erittäin voimakkaasti lentoliikennemarkkinalla ja olivat edellisen vuoden tasolla tieliikennemarkkinalla. Saadut tilaukset eivät sisältäneet elokuussa 2024 tiedotettua 25 miljoonan euron projektia 14 lentokentän sääjärjestelmien modernisoinnista Indonesiassa. Se kirjataan saatuihin tilauksiin asiakkaan rahoitusjärjestelyiden vahvistuttua.

Vuoden 2024 tammi–joulukuun liikevaihto kasvoi 8 % edelliseen vuoteen verrattuna ja oli 338,2 (313,1) miljoonaa euroa. Vertailukelpoisilla valuuttakursseilla liikevaihdon kasvu oli 8 %. Pois lukien viimeaikaiset yritysostot, liikevaihto kasvoi 8 % ja jatkuva tilausmyynti 17 % edelliseen vuoteen verrattuna. Liikevaihto kasvoi erittäin voimakkaasti lentoliikennemarkkinalla ja hieman uusiutuvan energian markkinalla, ja oli edellisen vuoden tasolla tieliikennemarkkinalla. Liikevaihto laski hieman meteorologiamarkkinalla edelliseen vuoteen verrattuna.

Bruttokateprosentti parani 52,6 (51,5) %:iin pääasiassa liikevaihdon kasvun ja myyntimiksin seurauksena.

Sää- ja ympäristöliiketoiminta-alueen vuoden 2024 tammi–joulukuun liiketulos (EBIT) kasvoi edelliseen vuoteen verrattuna liikevaihdon kasvun ja bruttokateprosentin paranemisen seurauksena ja oli 34,8 (21,1) miljoonaa euroa eli 10,3 (6,7) % liikevaihdesta. Kiinteät kulut kasvoivat jonkin verran edelliseen vuoteen verrattuna yritysostoihin liittyneiden ja muiden kertaluonteisten kustannusten seurauksena.

Vastuullisuus

Vaisalan työ ilmastotoimien lisäämisessä ja päästöjen vähentämisessä jatkui, kun Science Based Targets -aloite (SBTi) hyväksyi Vaisalan tieteeseen perustuvat lyhyen aikavälin päästövähennystavoitteet huhtikuussa 2024. Tavoitteiden mukaan Vaisala sitoutuu vähentämään yli 50 % suoria kasvihuonekaasupäästöjään (scope 1) sekä ostetun energian päästöjään (scope 2) vuoden 2021 tasosta vuoteen 2030 mennessä. Lisäksi Vaisala sitoutuu vähentämään yli 50 % muita epäsuoria päästöjään (scope 3) bruttokatteeseen suhteutettuna samalla aikavälillä.

Osana Vaisalan vastuullisuustyötä ja uutta tarkoitusta, yhtiön vuonna 2026 erääntyvä määräaikaikaislaina ja valmiusluottoliimiitti muutettiin maaliskuussa 2024 kestävään kehitykseen sidotuiksi.

Muutokset johtoryhmässä

Vaisala nimitti joulukuussa 2024 Lorenzo Gullin konsernin strategiasta ja yritysjärjestelyistä vastaavaksi johtajaksi ja johtoryhmän jäseneksi. Hän aloitti tehtävässään tammikuussa 2025 ja raportoi toimitusjohtaja Kai Öistämölle.

Lokakuussa 2024 Vaisala ilmoitti johtoryhmäänsä koskevista muutoksista. Muutokset tulivat voimaan tammikuussa 2025. Jarkko Sairanen, joka toimi aikaisemmin Sää- ja ympäristöliiketoiminta-alueen johtajana, nimitettiin Teollisten mittausten liiketoiminta-alueen johtajaksi. Teollisten mittausten liiketoiminta-alueen johtaja Sampsa Lahtinen jäi eläkkeelle vuoden 2024 lopussa. Sää- ja ympäristöliiketoiminta jaettiin kahteen yksikköön, joita johtavat Anne Jalkala ja Samuli Hänninen. Anne Jalkala, joka toimi aikaisemmin Vaisalan vastuullisuus- ja strategiajohtajana, nimitettiin johtamaan Sää-, energia- ja ympäristöliiketoimintaa, missä Vaisala on globaali johtaja meteorologiassa, lentoliikenteessä sekä teiden talvikunnossapidossa ja hakee kasvua uusiutuvassa energiassa. Xweatherin johdossa jatkaa Samuli Hänninen, ja hän liittyi konsernin johtoryhmään. Vaisalan taloudellisen raportoinnin rakenne pysyy ennallaan ja perustuu kahteen raportoitavaan segmenttiin: Teolliset mittaukset sekä Sää ja ympäristö. Sää ja ympäristö -segmentti koostuu Sää-, energia- ja ympäristöliiketoiminnasta sekä Xweather-liiketoiminnasta.

Vaisala nimitti helmikuussa 2024 Girish Agarwalin konsernin tietohallinto- ja digitalisaatiojohtajaksi (CDIO) ja johtoryhmän jäseneksi. Hän aloitti tehtävässään kesäkuussa 2024 ja raportoi toimitusjohtaja Kai Öistämölle. Agarwal seurasi kehitysjohtaja Olli Nastamoa, joka jäi eläkkeelle elokuussa 2024.

Vaisalan johtoryhmän jäsenet 31.12.2024

- Kai Öistämö, toimitusjohtaja, johtoryhmän puheenjohtaja
- Girish Agarwal, tietohallinto- ja digitalisaatiojohtaja
- Anne Jalkala, vastuullisuus- ja strategiajohtaja
- Sampsa Lahtinen, Teollisten mittausten liiketoiminta-alueen johtaja
- Timo Leskinen, henkilöstöjohtaja
- Heli Lindfors, talousjohtaja
- Vesa Pylvänäinen, tuotantojohtaja
- Jarkko Sairanen, Sää- ja ympäristöliiketoiminta-alueen johtaja
- Katriina Vainio, lakiasiaintohtaja

Varsinainen yhtiökokous 2024

Vaisala Oyj:n varsinainen yhtiökokous pidettiin tiistaina 26.3.2024. Kokous vahvisti tilinpäätöksen ja myönsi vastuuvapauden hallituksen jäsenille ja toimitusjohtajalle tilikaudelta 1.1.–31.12.2023.

Osinko

Osingoksi vahvistettiin 0,75 euroa osakkeelta. Osingonmaksun täsmäytyspäivä oli 28.3.2024 ja maksupäivä 12.4.2024.

Hallitus

Hallituksen jäsenten lukumääräksi vahvistettiin yhdeksän. Hallituksen jäseninä jatkavat Petri Castrén, Antti Jääskeläinen, Jukka Rinnevaara, Kaarina Ståhlberg, Tuomas Syrjänen, Raimo Voipio ja Ville Voipio. Uusina jäseninä hallitukseen valittiin Annica Bresky ja Lotte Rosenberg.

Hallituksen puheenjohtajan vuosipalkkioksi vahvistettiin 55 000 euroa ja jäsenten palkkioksi 40 000 euroa. Vuosipalkkiosta noin 40 % maksetaan markkinoilta hankittavina Vaisala Oyj:n A-sarjan osakkeina ja loput rahana. Lisäksi yhtiökokous päätti, että tarkastusvaliokunnan puheenjohtajalle maksetaan kokouspalkkiona 1 500 euroa per osallistuttu kokous, ja että kullekin tarkastusvaliokunnan jäsenelle, henkilöstö- ja vastuullisuusvaliokunnan, nimitysvaliokunnan tai muun hallituksen perustaman valiokunnan puheenjohtajalle ja kullekin jäsenelle maksetaan 1 000 euroa per osallistuttu kokous toimikaudelta, joka päättyy vuoden 2025 varsinaiseen yhtiökokoukseen. Hallituksen jäsenille, joiden kotipaikka on Suomen ulkopuolella, maksetaan lisäksi 1 000 euroa per osallistuttu lähikokous. Kokouspalkkiot maksetaan rahana. Mahdolliset matkakulut korvataan yhtiön matkustussäännön mukaisesti.

Tilintarkastaja

Yhtiön tilintarkastajaksi valittiin tilintarkastusyhteisö PricewaterhouseCoopers Oy, jonka päävastuullisena tilintarkastajana toimii KHT Ylva Eriksson. Tilintarkastajan palkkio maksetaan laskun mukaan.

Kestävyyssraportoinnin varmentaja

Yhtiön kestävyysraportoinnin varmentajaksi valittiin kestävyystarkastusyhteisö PricewaterhouseCoopers Oy, jonka päävastuullisena kestävyysraportointitarkastajana toimii KRT Ylva Eriksson. Kestävyyssraportoinnin varmentajan palkkio maksetaan laskun mukaan.

Valtuutus omien A-sarjan osakkeiden hankkimiseen

Yhtiökokous valtuutti hallituksen päättämään enintään 800 000 yhtiön oman A-sarjan osakkeen suunnatusta hankkimisesta yhdessä tai useammassa erässä yhtiön vapaaseen omaan pääomaan kuuluvilla varoilla. Valtuutus on voimassa seuraavan varsinaisen yhtiökokouksen päättämiseen saakka, kuitenkin enintään 26.9.2025 saakka.

Valtuutus omien osakkeiden luovuttamiseen

Yhtiökokous valtuutti hallituksen päättämään enintään 936 697 oman A-sarjan osakkeen luovuttamisesta. Omien osakkeiden luovuttaminen voi tapahtua osakkeenomistajien merkintätuoikeudesta poiketen (suunnattu anti). Osakkeita voidaan luovuttaa suunnatusti maksutta osana yhtiön osakepohjaista kannustinjärjestelmää. Osakkeiden merkintähinta voidaan maksaa rahan sijasta myös kokonaan tai osittain apporttiomaisuudella. Valtuutus on voimassa 26.9.2025 saakka. Valtuutus kannustinjärjestelmiä varten on kuitenkin voimassa 26.3.2028 saakka.

Hallituksen järjestäytymiskokous

Hallitus valitsi yhtiökokouksen jälkeen pitämässään järjestäytymiskokouksessa hallituksen puheenjohtajaksi Ville Voipion ja varapuheenjohtajaksi Raimo Voipion.

Kaarina Ståhlberg valittiin tarkastusvaliokunnan puheenjohtajaksi ja Petri Castrén, Lotte Rosenberg ja Raimo Voipio jäseniksi. Antti Jääskeläinen valittiin henkilöstö- ja vastuullisuusvaliokunnan puheenjohtajaksi ja Annica Bresky, Jukka Rinnevaara, Tuomas Syrjänen ja Ville Voipio jäseniksi. Ville Voipio valittiin nimitysvaliokunnan puheenjohtajaksi ja Annica Bresky, Tuomas Syrjänen ja Raimo Voipio jäseniksi. Tarkastusvaliokunnan, henkilöstö- ja vastuullisuusvaliokunnan sekä nimitysvaliokunnan puheenjohtaja ja kaikki jäsenet ovat yhtiöstä ja yhtiön merkittävistä osakkeenomistajista riippumattomia.

Osakkeet ja osakkeenomistajat

Osakepääoma ja osakkeet

Vaisalan osakepääoma 31.12.2024 oli 7 660 808 euroa. Vaisalalla on 36 436 728 osaketta, joista 3 626 853 kuuluu sarjaan K ja 32 809 875 sarjaan A. K-sarjan osakkeiden lukumäärä väheni 3 104 239 osakkeella ja A-sarjan osakkeiden lukumäärä kasvoi

3 104 239 osakkeella vuoden aikana, kun hallitus päätti, että 3 104 239 K-sarjan osaketta muunnetaan A-sarjan osakkeiksi. A-sarjan osakkeet on listattu Nasdaq Helsingin arvopaperipörssissä. K- ja A-sarjan osakkeet eroavat toisistaan siten, että jokainen K-sarjan osake tuottaa oikeuden äänestää yhtiökokouksessa 20 äänellä ja jokainen A-sarjan osake 1 äänellä. A-sarjan osakkeet edustivat 90,0 % kaikista osakkeista ja 31,1 % äänimäärästä. K-sarjan osakkeet puolestaan edustivat 10,0 % kaikista osakkeista ja 68,9 % äänimäärästä.

Osakevaihto ja kurssikehitys

Vaisalan A-sarjan osakkeita vaihdettiin Nasdaq Helsinki Oy:ssä tammi–joulukuussa 2024 yhteensä 2 808 545 kappaletta 117,8 miljoonan euron kokonaishintaan. Osakkeen hinta nousi vuoden aikana 22 %, kun OMXHCAPPI-indeksi laski 4 %. A-sarjan osakkeen viimeinen kauppa tehtiin Nasdaq Helsingissä hintaan 48,40 euroa. Osakkeen ylin kurssi oli 50,00 euroa ja alin 32,60 euroa. Osakkeen volyymilla painotettu keskimurssi oli 41,95 euroa.

A-sarjan osakkeiden markkina-arvo 31.12.2024 ilman yhtiön hallussa olevia omia osakkeita oli 1 580,6 miljoonaa euroa. Kaikkien osakkeiden markkina-arvo, jossa pörssissä noteeraamattomat K-sarjan osakkeet on arvostettu A-sarjan osakkeen joulukuun viimeisen kaupankäyntipäivän päätöskurssiin, oli 1 756,2 miljoonaa euroa ilman yhtiön hallussa olevia omia osakkeita.

Omat osakkeet

Hallitus päätti toukokuussa 2024 käyttää vuoden 2024 varsinaisen yhtiökokouksen antamaa valtuutusta omien A-sarjan osakkeiden hankintaan ja aloittaa omien A-sarjan osakkeiden ostamisen. Osakkeiden hankinta aloitettiin 23.5.2024 ja päätettiin 30.9.2024. Tämän jakson aikana Vaisala hankki yhteensä 18 855 omaa osaketta keskihintaan 39,9093 euroa osakkeelta. Osakkeet hankittiin julkisessa kaupankäynnissä Nasdaq Helsinki Oy:ssä hankintahetken markkinahintaan. Hankittuja osakkeita suunnitellaan käytettävän yhtiön osakepalkkiojärjestelmien palkkioiden maksussa.

Vaisala luovutti elokuussa 2024 yhteensä 500 yhtiön hallussa olevaa Vaisalan A-sarjan osaketta vastikkeetta yhtiön sitouttavaan osakepalkkiojärjestelmään 2022–2026 kuuluvalla avainhenkilölle osakepalkkiojärjestelmän ehtojen mukaisesti. Osakkeiden luovuttaminen suunnatulla maksuttomalla osakeannilla perustui Vaisalan yhtiökokouksen 26.3.2024 hallitukselle antamaan valtuutukseen.

Vaisala luovutti kesäkuussa 2024 yhteensä 1 750 yhtiön hallussa olevaa Vaisalan A-sarjan osaketta vastikkeetta yhtiön sitouttavaan osakepalkkiojärjestelmään 2022–2026 kuuluville avainhenkilöille osakepalkkiojärjestelmän ehtojen mukaisesti. Osakkeiden luovuttaminen suunnatulla maksuttomalla osakeannilla perustui Vaisalan yhtiökokouksen 26.3.2024 hallitukselle antamaan valtuutukseen.

Vaisala luovutti maaliskuussa 2024 yhteensä 49 932 yhtiön hallussa olevaa Vaisalan A-sarjan osaketta vastikkeetta yhtiön suoriteperusteisiin osakepalkkiojärjestelmiin 2021–2023 ja 2022–2024 kuuluville 43 avainhenkilölle osakepalkkiojärjestelmien ehtojen mukaisesti. Osakkeiden luovuttaminen suunnatulla maksuttomalla osakeannilla perustui Vaisalan yhtiökokouksen 28.3.2023 hallitukselle antamaan valtuutukseen.

Yhtiön hallussa oli 31.12.2024 yhteensä 152 149 omaa A-sarjan osaketta, mikä vastaa 0,46 % A-sarjan osakkeista ja 0,42 % kaikista osakkeista.

Osakkeenomistajat

Joulukuun 2024 lopussa Vaisalalla oli 15 666 (15 210) rekisteröityä osakkeenomistajaa. Suomen ulkopuolella olevat omistajat ja hallintarekisteröidyt omistajat omistivat osakkeista 23,9 (21,6) %. Kotitaloudet omistivat osakkeista 40,3 (40,4) %, yksityiset yritykset 13,6 (13,6) %, rahoitus- ja vakuutuslaitokset 8,9 (10,2) %, voittoa tavoittelemattomat yhteisöt 8,4 (10,0) % ja julkisyhteisöt 4,9 (4,2) %.

Hallituksen ja johtoryhmän osakeomistukset

Hallituksen jäsenten omistamien ja hallitsemien A-sarjan osakkeiden lukumäärä 31.12.2024 oli 1 286 320 (995 971). Osakkeiden osuus A-sarjan osakkeista oli 3,9 (3,4) % ja kaikista osakkeista 3,5 (2,7) %. Hallituksen jäsenten omistamien ja hallitsemien K-sarjan osakkeiden lukumäärä oli 229 804 (524 008). Hallituksen jäsenten omistamien ja hallitsemien A-sarjan osakkeiden lukumäärä kasvoi ja K-sarjan osakkeiden lukumäärä vastaavasti laski, koska K-sarjan osakkeita konvertoitiin A-sarjan osakkeiksi. Hallituksen jäsenten

omistamien ja hallitsemien A- ja K-sarjan osakkeiden yhteenlaskettu äänimäärä oli 5 882 400 (11 476 131), joka vastasi 5,6 (7,0) %:a kaikkien osakkeiden yhteenlasketusta äänimäärästä. Hallituksen jäsenten omistamien ja hallitsemien A- ja K-sarjan osakkeiden yhteenlaskettu äänimäärä laski osakekonversion seurauksena.

Yhtiön toimitusjohtaja Kai Öistämö omisti ja hallitsi 21 701 (14 860) A-sarjan osaketta mutta ei yhtään K-sarjan osaketta 31.12.2024. Muut johtoryhmän jäsenet omistivat ja hallitsivat 150 476 (133 161) A-sarjan osaketta mutta eivät yhtään K-sarjan osaketta.

Lisää tietoa Vaisalan osakkeista ja osakkeenomistajista on yhtiön verkkosivuilla osoitteessa vaisala.fi/sijoittajat.

Lähiajan riskit ja epävarmuustekijät

Muutokset geopolitiisessa tilanteessa, koroissa ja inflatorisessa ympäristössä voivat vaikuttaa taloustilanteeseen ja lisätä riskejä Vaisalan taloudellisten tavoitteiden saavuttamiselle. Mahdolliset tullit ja kauppasota Yhdysvaltojen ja Euroopan välillä voivat vaikuttaa Vaisalan taloudelliseen suoriutumiseen.

Työtaistelutoimenpiteet Suomessa voivat aiheuttaa häiriöitä Vaisalan toiminnoissa ja heikentää Vaisalan toimituskykyä. Vaisalan toimituskyky voi heikentyä johtuen tavarantoimittajien tuotantokatkoksista, häiriöistä Vaisalan tuotannossa tai projektitoimituksissa tai häiriöistä sisääntulevassa ja/tai ulosmenevässä logistiikassa. Tilapäinen komponenttipula voi viivästyttää tai keskeyttää toimituksia tai aiheuttaa lisämateriaalikustannuksia. Kyberriski ja tietojärjestelmien pitkät käyttökätköt voivat vaikuttaa tuotantoon ja toimituskykyyn.

Vaisalan kykyyn toteuttaa menestyksekkäästi ja oikea-aikaisesti investointeja, divestointeja ja uudelleenjärjestelyjä sekä saavuttaa niihin liittyvät taloudelliset ja toiminnalliset tavoitteet, liittyy epävarmuuksia ja riskejä, jotka voivat toteutuessaan vaikuttaa negatiivisesti liikevaihtoon ja kannattavuuteen.

Uudet ja muuttuvat tuotteiden markkinahyväksyntään liittyvät lainsäädännölliset vaatimukset, toimintojen kyky sopeutua muuttuvien säännösten vaatimuksiin, sekä muuttuvat kansainväliset kauppapolitiikat voivat aiheuttaa viivästyksiä tai keskeytyksiä toimitusketjuihin. Paikallisen tuotannon suosiminen voi heikentää Vaisalan tuotteiden ja palveluiden kysyntää. Asiakkaiden budjetirajoitukset, monimutkaiset päätöksentekoprosessit ja puuttuvat rahoitusratkaisut voivat viivästyttää infrastruktuurisopimusten solmimista Sää- ja ympäristöliiketoiminta-alueella.

Lisää tietoa riskienhallinnasta ja riskeistä on vuoden 2024 Hallinnointi ja taloudellinen katsaus osiossa Hallinnointi/Riskienhallinta ja yhtiön verkkosivuilla osoitteessa vaisala.fi.

Hallituksen ehdotus osingonjaosta

Emoyhtiön jakokelpoiset varat ovat 221 935 585,08 euroa, josta tilikauden tulos on 58 240 409,02 euroa.

Hallitus ehdottaa yhtiökokoukselle, että jakokelpoisista varoista jaetaan osinkoa 0,85 euroa/osake eli yhteensä 30,8 miljoonaa euroa ja loppuosa jätetään omaan pääomaan. Yhtiön hallussa oleville omille osakkeille ei makseta osinkoa.

Yhtiön taloudellisessa asemassa ei tilikauden päättymisen jälkeen ole tapahtunut olennaisia muutoksia. Hallituksen näkemyksen mukaan ehdotettu voitonjako ei vaaranna yhtiön taloudellista asemaa.

Varsinainen yhtiökokous 2025

Vaisala Oyj:n varsinainen yhtiökokous pidetään tiistaina 25.3.2025 klo 14.00 alkaen Vaisala Oyj:n pääkonttorissa, osoitteessa Vanha Nurmijärventie 21, 01670 Vantaa.

Talouskalenteri 2025

Liiketoimintakatsaus ja Hallinnointi ja taloudellinen katsaus 2024: viikko 10

Osavuositarkastus tammi–maaliskuu 2025: 24.4.2025

Puolivuositarkastus 2025: 25.7.2025

Osavuositarkastus tammi–syyskuu 2025: 23.10.2025

Vantaa, 17.2.2025

Vaisala Oyj
Hallitus

Tämän tiedotteen sisältämät tulevaisuuteen suuntautuneet lausumat perustuvat tällä hetkellä johdon tiedossa oleviin oletuksiin ja tekijöihin sekä tämänhetkisiin päätöksiin ja suunnitelmiin. Vaikka johto uskoo näiden oletusten olevan perusteltuja, ei ole varmuutta, että ne osoittautuvat oikeiksi. Tämän vuoksi tulokset voivat erota merkittävästi tulevaisuuteen suuntautuneisiin lausumiin sisältyneistä oletuksista. Syynä voivat olla mm. talouden, markkinoiden, kilpailuolosuhteiden, lakien, säännöksiin ja valuuttakurssien muutokset.

Taloudelliset tiedot

Tämä osavuosikatsaus on laadittu IAS 34 Osavuosikatsaukset -standardin mukaisesti, käyttäen samoja menettelytapoja ja laadintaperiaatteita kuin vuoden 2024 vuositilinpäätöksessä. Kaikki osavuosikatsauksen luvut ovat konsernilukuja. Kaikki esitetyt luvut on pyöristetty, mistä johtuen yksittäisten lukujen summa voi poiketa tilinpäätöstiedotteessa esitetystä. Tämä osavuosikatsaus on tilintarkastamaton.

IFRS-standardin mukaisen osavuosikatsauksen valmistelu vaatii Vaisalan johdolta arvioiden ja oletusten tekemistä, jotka vaikuttavat raportoidun omaisuuden ja velkojen arvoon sekä tulojen ja menojen kirjaamiseen tuloslaskelmassa. Vaikka arviot perustuvat johdon parhaaseen tietämykseen osavuosikatsauksen päiväkseenä, toteutunut tulos voi erota arvioista.

Muutokset laskentaperiaatteissa

Vuonna 2024 voimaan tulleet uudet ja muutetut IFRS-standardit

IAS 1 -standardiin tehdyt muutokset (Velkojen luokittelu lyhyt- tai pitkäaikaisiin ja pitkäaikaiset velat, joihin liittyy kovenantti) on otettu käyttöön 1.1.2024 alkaen. Muutoksien käyttöönotolla ei arvioida olevan vaikutusta konsernitilinpäätöksiin tulevilla tilikausilla uusia liitetietovaatimuksia lukuun ottamatta. Lisäksi IFRS 16 -standardiin tehdyt muutokset (Vuokrasopimusvelan määrittäminen myynti- ja takaisinvuokraussopimuksissa) sekä IAS 7 ja IFRS 7 -standardeihin tehdyt muutokset (Toimittajarahojen järjestelyt) on otettu käyttöön 1.1.2024 alkaen. Muutoksien käyttöönotolla voi olla vaikutusta konsernitilinpäätökseen tulevilla tilikausilla, mikäli tällaisia liiketoimia tapahtuu.

Laatimisperiaatteen muutos

Vaisala on muuttanut osakeperusteisiin maksuihin liittyvää laatimisperiaatetta 1.1.2024 alkaen ja kirjaa omaan pääomaan liittyvät kirjaukset kertyneisiin voittovaroihin aiemman periaatteen mukaisen muiden rahastojen sijaan. Tätä markkinakäytäntöön perustuvaa laatimisperiaatteen vapaaehtoista muutosta sovelletaan takautuvasti ja kertyneitä voittovaroja ja muita rahastoja oikaistaan aikaisimmasta esitettävästä kaudesta alkaen. Laatimisperiaatteen muutoksella ei ole vaikutusta konsernituloslaskelmaan tai oman pääoman määrään.

Alla on esitetty 31.12.2022 ja vuoden 2023 vertailuluvut kvartaaleittain edellä kerrotun muutoksen mukaisesti:

Milj. euroa	31.12.2022		31.3.2023		30.6.2023		30.9.2023		31.12.2023	
	Aiemmin raportoitu	Oikaistu	Aiemmin raportoitu	Oikaistu	Aiemmin raportoitu	Oikaistu	Aiemmin raportoitu	Oikaistu	Aiemmin raportoitu	Oikaistu
Muut rahastot	3.5	0.6	-0.1	0.6	0.8	0.6	0.3	0.6	2.3	0.6
Kertyneet voittovarot	238.5	241.4	222.0	221.2	230.0	230.1	248.4	248.2	261.3	263.0

Konsernituloslaskelma

Milj. euroa	10-12/2024	10-12/2023	1-12/2024	1-12/2023
Liikevaihto	167,5	147,4	564,6	540,4
Myytyjä suoritteita vastaavat kulut	-73,1	-67,3	-246,5	-238,8
Bruttokate	94,5	80,1	318,1	301,7
Myyntin, markkinoinnin ja hallinnon kulut	-47,4	-46,3	-167,2	-168,2
Tutkimus- ja kehityskulut	-19,2	-18,1	-68,6	-67,7
Liiketoiminnan muut tuotot ja kulut	0,1	0,6	0,6	0,9
Liiketulos	28,0	16,3	82,9	66,6
Osuus osakkuusyhtiön tuloksesta	0,2	0,2	0,2	0,2
Rahoitustuotot	4,3	1,8	9,4	8,2
Rahoituskulut	-6,1	-2,3	-11,8	-11,9
Tulos ennen veroja	26,4	16,1	80,8	63,1
Tuloverot	-5,1	-3,2	-17,0	-14,2
Kauden tulos	21,4	12,9	63,7	48,9
Kauden tuloksen jakautuminen				
Emoyhtiön omistajille	21,4	12,9	63,7	48,9
Emoyhtiön omistajille kuuluvasta tuloksesta laskettu osakekohtainen tulos				
Osakekohtainen tulos, euroa	0,59	0,36	1,76	1,35
Laimennusvaikutuksella oikaistu osakekohtainen tulos, euroa	0,59	0,35	1,75	1,35

Konsernin laaja tuloslaskelma

Milj. euroa	10-12/2024	10-12/2023	1-12/2024	1-12/2023
Erät, joita ei siirretä tulosvaikutteisiksi (verojen jälkeen)				
Etuuspohjaiset vakuutusmatemaattiset tuotot ja kulut	0,0	0,0	0,0	-0,0
Yhteensä	0,0	0,0	0,0	-0,0
Erät, jotka saatetaan siirtää myöhemmin tulosvaikutteisiksi				
Muuntoerot	5,5	-3,2	4,3	-3,3
Yhteensä	5,5	-3,2	4,3	-3,3
Muut laajan tuloksen erät yhteensä	5,5	-3,2	4,4	-3,3
Kauden laaja tulos	26,9	9,7	68,1	45,6
Kauden laajan tuloksen jakautuminen				
Emoyhtiön omistajille	26,9	9,7	68,1	45,6

Konsernitase

Milj. euroa

Varat	31.12.2024	31.12.2023
Pitkäaikaiset varat		
Aineettomat hyödykkeet	151,9	62,5
Aineelliset hyödykkeet	105,6	95,0
Käyttöoikeusomaisuuserät	21,4	13,1
Osakesijoitukset	0,1	0,1
Osuus osakkuusyhtiössä	1,6	1,4
Pitkäaikaiset saamiset	1,2	1,3
Laskennalliset verosaamiset	12,7	7,8
Pitkäaikaiset varat yhteensä	294,5	181,1
Lyhytaikaiset varat		
Vaihto-omaisuus	57,8	58,8
Myyntisaamiset ja muut saamiset	111,0	85,5
Sopimuksiin perustuvat omaisuuserät ja muut myynnin jaksotukset	32,2	24,2
Tuloverosaamiset	5,2	2,8
Rahavarat	88,8	90,3
Lyhytaikaiset varat yhteensä	295,0	261,7
Varat yhteensä	589,4	442,8

Oma pääoma ja velat	31.12.2024	31.12.2023
Oma pääoma		
Osakepääoma	7,7	7,7
Muut rahastot	0,7	0,6
Muuntoerot	5,1	0,8
Omat osakkeet	-4,1	-4,2
Kertyneet voittovarat	299,2	263,0
Emoyhtiön omistajille kuuluva oma pääoma, yhteensä	308,6	267,9
Oma pääoma yhteensä	308,6	267,9
Pitkäaikaiset velat		
Korolliset velat	105,0	50,0
Korolliset vuokrasopimusvelat	21,4	9,3
Eläkeveloitteet	2,1	2,3
Laskennalliset verovelat	5,3	2,9
Varaukset	0,6	0,4
Muut pitkäaikaiset velat	6,7	4,2
Pitkäaikaiset velat yhteensä	141,2	69,0
Lyhytaikaiset velat		
Korolliset velat	-	0,0
Korolliset vuokrasopimusvelat	3,1	2,8
Ostovelat ja muut velat	95,7	66,5
Sopimukseen perustuvat velat ja muut myynnin jaksotukset	28,4	30,7
Tuloverovelat	9,9	3,3
Varaukset	2,7	2,5
Lyhytaikaiset velat yhteensä	139,7	105,9
Velat yhteensä	280,9	175,0
Oma pääoma ja velat yhteensä	589,4	442,8

Konsernin rahavirtalaskelma

Milj. euroa	1-12/2024	1-12/2023
Kauden tulos	63,7	48,9
Poistot ja arvonalentumiset	24,3	24,3
Rahoitustuotot ja -kulut	2,4	3,7
Aineettomien ja aineellisten hyödykkeiden myyntivoitot ja -tappiot	-0,0	-0,2
Osuus osakkuusyhtiön tuloksesta	-0,2	-0,2
Tuloverot	17,0	14,2
Muut oikaisut	-0,4	-0,7
Vaihto-omaisuuden lisäys (-) / vähennys (+)	0,2	3,0
Korottomien saamisten lisäys (-) / vähennys (+)	-31,8	16,2
Korottomien velkojen lisäys (+) / vähennys (-)	20,9	-9,7
Käyttöpääoman muutos	-10,7	9,5
Saadut korot ja muut rahoituserät	2,2	1,7
Maksetut korot ja muut rahoituserät	-3,7	-4,4
Maksetut tuloverot	-15,8	-12,9
Liiketoiminnan rahavirta	78,9	83,8
Tytäryhtiöiden hankinta vähennettynä hankintahetken rahavaroilla	-20,9	-
Investoinnit aineettomiin ja aineellisiin hyödykkeisiin*	-84,8	-13,9
Aineettomien ja aineellisten hyödykkeiden luovutustulot	0,1	0,3
Investointien rahavirta	-105,6	-13,7
Maksetut osingot	-27,2	-26,1
Omien osakkeiden hankinta	-0,8	-2,1
Lainasaamisten muutos	0,1	-0,3
Korollisten velkojen nostot	70,0	77,4
Korollisten velkojen takaisinmaksut	-15,0	-79,9
Vuokrasopimusvelan pääoman maksut	-2,8	-3,1
Rahoituksen rahavirta	24,2	-34,1
Rahavarojen muutos lisäys (+) / vähennys (-)	-2,4	36,0
Rahavarat kauden alussa	90,3	55,5
Rahavarojen muutos	-2,4	36,0
Valuuttakurssien muutosten vaikutus	1,0	-1,2
Rahavarat kauden lopussa	88,8	90,3

* WeatherDesk-liiketoiminnan hankintaan liittyvät investoinnit aineettomiin ja aineellisiin hyödykkeisiin olivat tilikaudella 2024 yhteensä 65,7 miljoonaa euroa

Laskelma konsernin oman pääoman muutoksista

Milj. euroa	Osake- pääoma	Muut rahastot	Muuntoerot	Omat osakkeet	Kertyneet voittovarot	Emoyhtiön omistajille kuuluva oma pääoma yhteensä	Määräys- vallattomien omistajien osuus	Yhteensä
Oma pääoma 31.12.2022	7,7	3,5	4,1	-3,3	238,5	250,5	0,0	250,5
Osakeperusteisten maksujen muutos		-2,9			2,9			
Oma pääoma 1.1.2023	7,7	0,6	4,1	-3,3	241,4	250,5	0,0	250,5
Kauden tulos					48,9	48,9		48,9
Muut laajan tuloksen erät		-0,0	-3,3		0,0	-3,3		-3,3
Osingonjako					-26,1	-26,1		-26,1
Omien osakkeiden hankinta				-2,1		-2,1		-2,1
Osakeperusteiset maksut				1,2	-1,2	-0,1		-0,1
Määräysvallattomien omistajien osuuksien muutokset, jotka eivät johtaneet muutokseen määräysvallassa					0,0	0,0	-0,0	
Oma pääoma 31.12.2023	7,7	0,6	0,8	-4,2	263,0	267,9		267,9
Milj. euroa	Osake- pääoma	Muut rahastot	Muuntoerot	Omat osakkeet	Kertyneet voittovarot	Emoyhtiön omistajille kuuluva oma pääoma yhteensä	Määräys- vallattomien omistajien osuus	Yhteensä
Oma pääoma 31.12.2023	7,7	0,6	0,8	-4,2	263,0	267,9		267,9
Kauden tulos					63,7	63,7		63,7
Muut laajan tuloksen erät			4,3		0,0	4,3		4,3
Osingonjako					-27,2	-27,2		-27,2
Omien osakkeiden hankinta				-0,8		-0,8		-0,8
Osakeperusteiset maksut				0,8	-0,1	0,7		0,7
Siirrot erien välillä		0,1			-0,2	-0,1		-0,1
Oma pääoma 31.12.2024	7,7	0,7	5,1	-4,1	299,2	308,6		308,6

Katsauksen liitetiedot

Raportoitavat segmentit

Saadut tilaukset

Milj. euroa	10-12/2024	10-12/2023	1-12/2024	1-12/2023
Teolliset mittaukset	63,1	59,4	228,1	222,4
Sää ja ympäristö	81,4	87,7	337,6	305,8
Yhteensä	144,5	147,1	565,6	528,1

Tilaukanta

Milj. euroa	10-12/2024	10-12/2023	1-12/2024	1-12/2023
Teolliset mittaukset	37,0	35,2	37,0	35,2
Sää ja ympäristö	178,0	137,3	178,0	137,3
Yhteensä	215,0	172,5	215,0	172,5

Liikevaihto

Milj. euroa	10-12/2024	10-12/2023	1-12/2024	1-12/2023
Teolliset mittaukset				
Tuotemyynti	57,3	52,5	199,4	207,4
Palvelumyynti	7,3	5,1	27,1	19,9
Yhteensä	64,6	57,6	226,5	227,3

Sää ja ympäristö

Tuotemyynti	57,2	51,8	197,9	190,3
Projektimyynti	26,5	23,0	77,7	69,5
Palvelumyynti	6,5	5,5	21,4	19,0
Jatkuva tilausmyynti	11,8	9,1	39,0	32,5
Vuokratuotot	1,0	0,4	2,2	1,8
Yhteensä	103,0	89,8	338,2	313,1

Liikevaihto yhteensä

	167,5	147,4	564,6	540,4
--	--------------	--------------	--------------	--------------

Liiketulos (EBIT)

Milj. euroa	10-12/2024	10-12/2023	1-12/2024	1-12/2023
Teolliset mittaukset	13,7	8,7	47,9	45,2
Sää ja ympäristö	14,2	7,5	34,8	21,1
Muu toiminta	0,0	0,1	0,1	0,3
Yhteensä	28,0	16,3	82,9	66,6

Maantieteellisiä alueita koskevat tiedot

Liikevaihto

Milj. euroa	10-12/2024	10-12/2023	1-12/2024	1-12/2023
Americas	62,1	58,1	197,8	200,4
APAC	49,0	41,2	173,2	160,2
EMEA	56,5	48,1	193,6	179,8
Yhteensä	167,5	147,4	564,6	540,4

Myyntituottojen kirjaamisen ajoitus

Milj. euroa	10-12/2024	10-12/2023	1-12/2024	1-12/2023
Suoriteveloitteet, jotka tuloutettu yhtenä ajanhetkenä	123,3	114,4	427,2	434,8
Suoriteveloitteet, jotka tuloutettu ajan kuluessa	43,2	32,6	135,2	104,0
Tasaerinä kirjatut vuokratuotot	1,0	0,4	2,2	1,7
Yhteensä	167,5	147,4	564,6	540,4

Henkilöstö

	10-12/2024	10-12/2023	1-12/2024	1-12/2023
Henkilöstö, keskimäärin	2 416	2 321	2 368	2 327
Henkilöstö, kauden lopussa	2 439	2 314	2 439	2 314

Johdannaisinstrumentit

Milj. euroa	31.12.2024	31.12.2023
Johdannaisopimuksien nimellisarvot	94,5	43,7
Johdannaisopimuksien käyvät arvot, varat	0,1	0,4
Johdannaisopimuksien käyvät arvot, velat	1,5	0,4

Johdannaisinstrumentit koostuvat valuuttatermiinisopimuksista. Käyvät arvot lasketaan johtamalla ne aktiivisilta markkinoilta saaduista hintatiedoista ja käyttämällä yleisesti tunnettuja arvostusmalleja (käypien arvojen taso 2). Johdannaisopimuksia solmitaan vain vastapuolten kanssa, joilla on korkea luottoluokitus.

Osaketiedot

Euroa/tuhatta	10-12/2024	10-12/2023	1-12/2024	1-12/2023
Ulkona olevien osakkeiden lukumäärä	36 285	36 251	36 285	36 251
Omien osakkeiden lukumäärä	152	185	152	185
Osakkeiden painotettu keskimääräinen lukumäärä laimennusvaikutuksella	36 408	36 384	36 388	36 379
Osakkeiden painotettu keskimääräinen lukumäärä	36 285	36 251	36 285	36 259
Vaihdettujen osakkeiden lukumäärä	821	659	2 809	3 090
Osakekurssi, ylin	50,00	40,65	50,00	44,55
Osakekurssi, alin	43,55	30,30	32,60	30,30

Tunnusluvut

Euroa	10-12/2024	10-12/2023	1-12/2024	1-12/2023
Osakekohtainen tulos	0,59	0,36	1,76	1,35
Laimennusvaikutuksella oikaistu osakekohtainen tulos	0,59	0,35	1,75	1,35
Osakekohtainen oma pääoma			8,50	7,39
Oman pääoman tuotto, %			22,1	18,9
Osakekohtainen liiketoiminnan rahavirta	1,48	0,81	2,18	2,31
Omavaraisuusaste, %			52,4	61,3
Nettovelkaantumisaste, %			13,2	-10,5

Keskeiset valuuttakurssit

	Keskikurssit		Päätöskurssit	
	1-12/2024	1-12/2023	31.12.2024	31.12.2023
USD	1,0741	1,0797	1,0389	1,1050
CNY	7,5135	7,6429	7,5833	7,8509
JPY	151,65	151,87	163,06	156,33
GBP	0,8542	0,8703	0,8292	0,8691

Tunnuslukujen laskentakaavat

Osakekohtainen tulos, euroa	=	$\frac{\text{Tilikauden tulos +/- määräysvallattomien omistajien osuus}}{\text{Ulkona olevien osakkeiden keskimääräinen lukumäärä}}$
Liiketoiminnan rahavirta/osake, euroa	=	$\frac{\text{Liiketoiminnan rahavirta}}{\text{Ulkona olevien osakkeiden lukumäärä kauden lopussa}}$
Oma pääoma/osake, euroa	=	$\frac{\text{Emoyhtiön osakkeenomistajille kuuluva oma pääoma}}{\text{Ulkona olevien osakkeiden lukumäärä kauden lopussa}}$
Osinko/osake, euroa	=	$\frac{\text{Tilikaudelta jaettava osinko}}{\text{Ulkona olevien osakkeiden lukumäärä kauden lopussa}}$
Osinko/tulos, %	=	$\frac{\text{Tilikaudelta jaettava osinko}}{\text{Tilikauden tulos +/- määräysvallattomien omistajien osuus}} \times 100$
Efektiivinen osinkotuotto-%	=	$\frac{\text{Osinko/osake}}{\text{A-osakkeen vaihtokurssi tilikauden lopussa}} \times 100$
Hinta/voitto-suhde (P/E)	=	$\frac{\text{A-osakkeen vaihtokurssi kauden lopussa}}{\text{Osakekohtainen tulos}}$
Osakekannan markkina-arvo, milj. euroa	=	$\text{A-osakkeen vaihtokurssi kauden lopussa} \times \text{ulkona olevien osakkeiden lukumäärä}$

Vaihtoehtoiset tunnusluvut

Vaisala esittää taloudellisessa raportoinnissa vaihtoehtoisia tunnuslukuja kuvaamaan liiketoimintojensa taloudellista kannattavuutta ja sen kehitystä sekä investointeja ja pääoman tuottoa. IFRS-tilinpäätösnormistossa määriteltyjen tunnuslukujen ohella vaihtoehtoiset tunnusluvut täydentävät ja syventävät esitettyä informaatiota. Vaisalan taloudellisessa raportoinnissa käyttämät vaihtoehtoiset tunnusluvut ovat:

Liikevaihto vertailukelpoisilla valuuttakursseilla, milj. euroa	=	Liikevaihto muunnettuna euroiksi vertailukaudella käytetyillä valuuttakursseilla
Bruttokate, %	=	$\frac{\text{Liikevaihto} - \text{myytyjä suoritteita vastaavat kulut}}{\text{Liikevaihto}} \times 100$
Kiinteät kulut, milj. euroa	=	Myyntin, markkinoinnin ja hallinnon kulut + tutkimus- ja kehityskulut
Liiketulos (EBITA), milj. euroa	=	IFRS-konsernituloslaskelmassa esitetty tulos ennen tuloveroja, rahoitustuottoja ja -kuluja, osuutta osakkuusyhtiön tuloksesta sekä yritysostojen yhteydessä tunnistettujen aineettomien hyödykkeiden poistoja ja arvonalentumisia sekä tuottoja ja kuluja liittyen yritysostojen (ei-operatiivisiin) ehdollisiin kauppahintoihin. Liiketulos kuvaa liiketoiminta-alueiden operatiivisen toiminnan taloudellista kannattavuutta ja sen kehitystä.
Liiketulos (EBIT), milj. euroa	=	IFRS-konsernituloslaskelmassa esitetty tulos ennen tuloveroja, rahoitustuottoja ja -kuluja sekä osuutta osakkuusyhtiön tuloksesta. Liiketulos kuvaa liiketoiminta-alueiden operatiivisen toiminnan taloudellista kannattavuutta ja sen kehitystä.
Tulos ennen veroja, milj. euroa	=	IFRS-konsernituloslaskelmassa esitetty tulos ennen tuloveroja
Oman pääoman tuotto-% (ROE)	=	$\frac{\text{Tilikauden tulos}}{\text{Oma pääoma (keskimäärin)}} \times 100$
Omavaraisuusaste, %	=	$\frac{\text{Oma pääoma}}{\text{Taseen loppusumma - saadut ennakot}} \times 100$
Liiketoiminnan rahavirran ja liike tuloksen suhde	=	$\frac{\text{Liiketoiminnan rahavirta}}{\text{Liiketulos (EBIT)}}$
Investoinnit, milj. euroa	=	Pitkäaikaisten aineettomien ja aineellisten hyödykkeiden hankinta bruttomääräisenä
Tilaukanta, milj. euroa	=	Tilikauden päättyessä täyttämättä tai osittain täyttämättä olevien suoritevelvoitteiden määrä ja vuokrasopimuksista toimittamaton osuus
Nettovelka, milj. euroa	=	Korolliset velat - rahavarat
Nettovelkaantumisaste, %	=	$\frac{\text{Korolliset velat - rahavarat}}{\text{Oma pääoma}} \times 100$
Nettokäyttöpääoma, milj. euroa	=	Vaihto-omaisuus + korottomat saamiset (myyntisaamiset + sopimukseen perustuvat omaisuuserät + muut korottomat saamiset) - korottomat velat (ostovelat + sopimukseen perustuvat velat ja muut myyntin jaksotukset + muut korottomat velat)

Tunnuslukujen täsmäytys

EBITA

Vaisala-konserni

Milj. euroa	10-12/2024	10-12/2023	1-12/2024	1-12/2023
Liiketulos (EBIT)	28,0	16,3	82,9	66,6
Poistot*	1,9	1,9	7,0	8,1
Ehdolliset kauppahinnat**	0,4	0,0	0,4	0,0
EBITA	30,3	18,2	90,3	74,7

Teolliset mittaukset

Milj. euroa	10-12/2024	10-12/2023	1-12/2024	1-12/2023
Liiketulos (EBIT)	13,7	8,7	47,9	45,2
Poistot*	0,2	0,4	1,0	1,7
Ehdolliset kauppahinnat**	-	-	-	-
EBITA	14,0	9,1	48,9	46,8

Sää ja ympäristö

Milj. euroa	10-12/2024	10-12/2023	1-12/2024	1-12/2023
Liiketulos (EBIT)	14,2	7,5	34,8	21,1
Poistot*	1,7	1,5	6,1	6,4
Ehdolliset kauppahinnat**	0,4	0,0	0,4	0,0
EBITA	16,3	8,9	41,3	27,5

* Yritystojen yhteydessä tunnistettujen aineettomien hyödykkeiden poistot ja arvonalentumiset

** Tuotot ja kulut liittyen yritystojen (ei-operatiivisiin) ehdollisiin kauppahintoihin

Lisätietoja

Paula Liimatta
09 8949 2020, ir@vaisala.com
Vaisala Oyj

Audiocast ja puhelinkonferenssi

Englanninkielinen audiocast ja puhelinkonferenssi analytikoille, sijoittajille ja medialle järjestetään tiistaina 18.2.2025 klo 13.00 alkaen.

Suoraan verkkolähetykseen (audiocast) voi osallistua seuraavan linkin kautta: <https://vaisala.events.inderes.com/q4-2024>

Kysymyksiä voi esittää osallistumalla puhelinkonferenssiin. Ilmoittaudu puhelinkonferenssiin rekisteröitymällä alla olevasta linkistä. Rekisteröitymisen jälkeen saat sähköpostitse puhelinnumerot ja konferenssitunnuksen.

<https://palvelu.flik.fi/teleconference/?id=50051620>

Tilaisuuden tallenne on saatavilla osoitteessa vaisala.com/sijoittajat myöhemmin samana päivänä.

Jakelu

Nasdaq Helsinki
Keskeiset tiedotusvälineet
vaisala.fi

Vaisala on maailman johtava ilmastotoimia mahdollistava mittausteknologiayritys. Älykkäät ratkaisumme auttavat tehostamaan resurssien käyttöä, nopeuttamaan energiasiirtymää sekä huolehtimaan ihmisten ja yhteiskuntien turvallisuudesta ja hyvinvoinnista ympäri maailmaa. Meillä on asiantuntemusta ja innovaatioita lähes 90 vuoden ajalta, ja tiimissämme on noin 2 500 ammattilaista, jotka ovat sitoutuneet työhön planeettamme hyväksi. Vaisalan A-sarjan osakkeet on listattu Nasdaq Helsingin pörssissä. vaisala.fi

VAISALA

Vaisala Oyj
Vanha Nurmijärventie 21
FI-01670 Vantaa, Finland

vaisala.fi