

VAISALA

Osavuosisikatsaus

Tammi–syyskuu 2024

Vaisala Oyj osavuositiedustus tammi–syyskuu 2024

Kolmas neljännes oli vakaa, saadut tilaukset erittäin vahvat

Kolmas neljännes 2024 lyhyesti

- Saadut tilaukset 150,8 (119,7) miljoonaa euroa, kasvua 26 %
- Tilauskanta kauden lopussa 220,4 (165,8) miljoonaa euroa, kasvua 33 %
- Liikevaihto 136,6 (130,4) miljoonaa euroa, kasvua 5 %
- Liiketulos (EBIT) 24,1 (25,2) miljoonaa euroa, 17,7 (19,3) % liikevaihdosta
- Osakekohtainen tulos 0,53 (0,51) euroa
- Liiketoiminnan rahavirta 25,2 (18,5) miljoonaa euroa

Tammi–syyskuu 2024 lyhyesti

- Saadut tilaukset 421,2 (381,0) miljoonaa euroa, kasvua 11 %
- Liikevaihto 397,1 (393,0) miljoonaa euroa, kasvua 1 %
- Liiketulos (EBIT) 54,9 (50,3) miljoonaa euroa, 13,8 (12,8) % liikevaihdosta
- Osakekohtainen tulos 1,17 (0,99) euroa
- Liiketoiminnan rahavirta 50,0 (54,2) miljoonaa euroa

Taloudellinen ohjeistus 2024

Vaisala arvioi vuoden 2024 liikevaihdon olevan 540–570 miljoonaa euroa ja liikeloksen (EBIT) 68–78 miljoonaa euroa.

Markkinanäkymät 2024

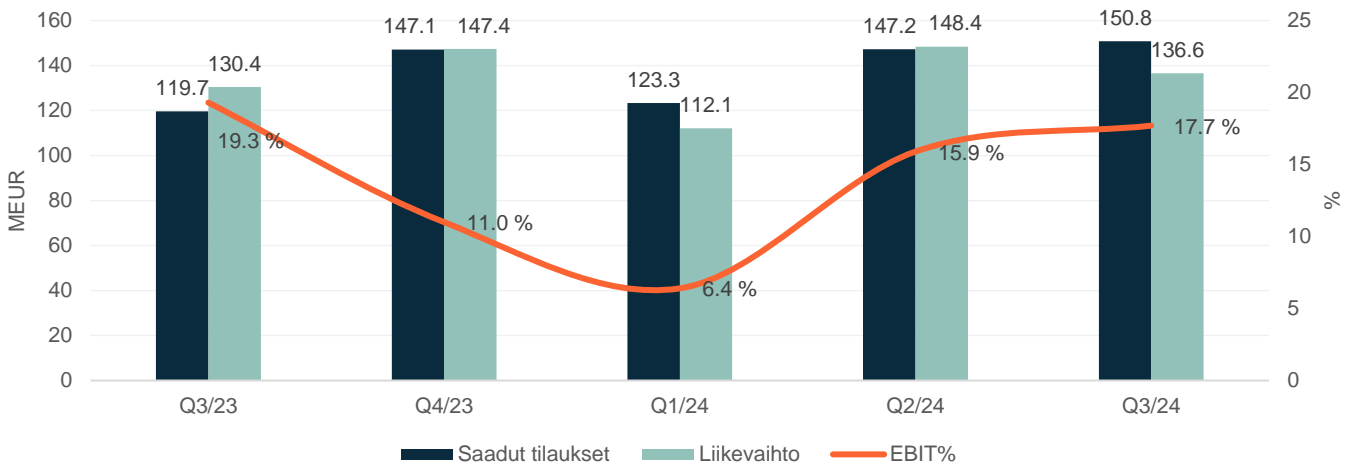
Teollisten instrumenttien markkina ja terveysteknologiamarkkina hidastuivat merkittävästi vuoden 2023 toisella neljänneksellä ja pysyivät alemmalla tasolla, kunnes alkoivat parantua asteittain vuoden 2024 kolmannella neljänneksellä ja saman kehityksen odotetaan jatkuvan vuoden 2024 neljännellä neljänneksellä. Sähkövoima ja energia -markkinan ja nestemittausmarkkinan odotetaan kasvavan.

Vakiintuneempien sääjärjestelmien markkinoiden, kuten meteorologia, lento- ja tieliikenne, odotetaan olevan vakaat. Uusiutuvan energian markkinan odotetaan olevan vakaa.

Avainluvut

Milj. euroa	7-9/2024	7-9/2023	Muutos	1-9/2024	1-9/2023	Muutos	1-12/2023
Saadut tilaukset	150,8	119,7	26 %	421,2	381,0	11 %	528,1
Tilaukset	220,4	165,8	33 %	220,4	165,8	33 %	172,5
Liikevaihto	136,6	130,4	5 %	397,1	393,0	1 %	540,4
Bruttokate	78,3	75,6	4 %	223,6	221,6	1 %	301,7
Bruttokateprosentti	57,3	58,0		56,3	56,4		55,8
Kiinteät kulut	54,4	50,4	8 %	169,2	171,5	-1 %	235,9
Liiketulos	24,1	25,2		54,9	50,3		66,6
Liiketulosprosentti	17,7	19,3		13,8	12,8		12,3
Tulos ennen veroja	24,5	24,1		54,3	47,1		63,1
Kauden tulos	19,2	18,5		42,3	36,0		48,9
Osakekohtainen tulos	0,53	0,51	4 %	1,17	0,99	17 %	1,35
Oman pääoman tuotto, %				20,6	19,0		18,9
Tutkimus- ja kehityskulut	15,1	13,6	11 %	49,3	49,6	-1 %	67,7
Investoinnit aineettomiin ja aineellisiin hyödykkeisiin	2,8	4,1	-32 %	9,7	10,9	-11 %	13,9
Poistot ja arvonalentumiset	5,9	6,2	-5 %	17,4	18,2	-4 %	24,3
Liiketoiminnan rahavirta	25,2	18,5	36 %	50,0	54,2	-8 %	83,8
Rahavarat				85,4	65,8	30 %	90,3
Korolliset velat				46,1	62,8	-27 %	62,1
Nettovelkaantumisaste, %				-14,0	-1,2		-10,5

Rollaava viiden neljänneksen kehitys



Toimitusjohtaja Kai Öistämö

“Vaisalan kolmas neljännes oli vakaa ja jatkoimme kasvustrategiamme toteuttamista maailman johtavana ilmastotoimia mahdollistavana mittausteknologiayrityksenä. Yksi kohokohdista oli Speedwell Climaten osto, mikä kasvattaa edelleen jatkuvaa tilausmyyntiämme. Saadut tilauksemme olivat hyvät markkinaympäristön pehmeystä huolimatta. Suuren Espanjasta saadun säätutkatilauksen vauhdittamana tilauskantamme ylitti ensimmäistä kertaa reilusti 200 miljoonaa euroa. Saadut tilauksemme kasvoivat 26 % ja liikevaihtomme 5 % edelliseen vuoteen verrattuna. Q3 liiketuloksemme oli vahva 17,7 % liikevaihdosta.

Teollisten mittausten liiketoiminta-alue jatkoi kasvuaan, jota tuki Pohjois-Amerikan teollisten instrumenttien markkinan palautumisen ensimmäiset merkit. Saadut tilaukset kasvoivat teollisten instrumenttien markkinalla sekä sähkövoima ja energia -markkinalla, minkä seurauksena saadut tilaukset kasvoivat 12 % ja liikevaihto kasvoi 6 %. Liiketulosmarginaali oli jälleen korkea 26,9 %.

Sää- ja ympäristöliiketoiminta-alueen suoritus oli vakaa vahvan Q2:n jälkeen. Espanjasta saadulla säätutkatilauksella oli merkittävä myötävaikutus saatujen tilausten 36 % kasvuun. Aikaisempien neljännten aikana saadut isot tilaukset ja jatkuvan tilausmyynnin 18 % kasvu vauhdittivat liikevaihdon 4 % kasvuun. Liiketulosmarginaali oli hyvä 11,1 %.

Lokakuussa ilmoitimme johtoryhmäämme koskevista muutoksista jatkaaksemme strategiamme toteuttamista ja kasvua. Teollisten mittausten liiketoiminta-alueen johtaja Sampsa Lahtinen on päättänyt jäädä eläkkeelle pitkän ja menestyksekkään uransa jälkeen. Jarkko Sairanen, joka toimii tällä hetkellä Sää- ja ympäristöliiketoiminta-alueen johtajana, on nimitetty Teollisten mittausten liiketoiminta-alueen johtajaksi tammikuusta 2025 alkaen. Uusiutuvan energian liiketoiminnan ja jatkuvan tilausmyynnin kasvattamiseksi Sää- ja ympäristöliiketoiminta jaetaan kahteen yksikköön, joita johtavat Anne Jalkala ja Samuli



Hänninen. Anne Jalkala, joka toimii tällä hetkellä Vaisalan vastuullisuus- ja strategiajohtajana, on nimitetty johtamaan Sää-, energia- ja ympäristöliiketoimintaa. Xweatherin johdossa jatkaa Samuli Hänninen, joka liittyy Vaisalan johtoryhmään. Taloudellisen raportoinnin rakenteemme pysyy ennallaan. Lämmin kiitos Sampsalle hänen erinomaisesta panoksestaan. Toivotan hänelle, Jarkolle, Annella ja Samulille kaikkea hyvää tulevaan.

Liiketoimintaympäristön epävarmuuden jatkumisesta huolimatta arvioimme edelleen vuoden 2024 liikevaihtomme olevan 540–570 miljoonaa euroa ja liiketuloksemme 68–78 miljoonaa euroa.”

Tuloskehitys Q3/2024

Saadut tilaukset ja tilauskanta

Milj. euroa	7-9/2024	7-9/2023	Muutos	FX*	1-12/2023
Saadut tilaukset	150,8	119,7	26 %	26 %	528,1
Tilaukset kauden lopussa	220,4	165,8	33 %		172,5

* Muutos vertailukelpoisilla valuuttakursseilla

Vuoden 2024 kolmannen neljänneksen saadut tilaukset kasvoivat 26 % edelliseen vuoteen verrattuna ja olivat 150,8 (119,7) miljoonaa euroa. Saadut tilaukset kasvoivat molemmilla liiketoiminta-alueilla, erittäin voimakkaasti Sää- ja ympäristöliiketoiminta-alueella. Saadut tilaukset sisälsivät toukokuussa 2024 tiedotetun 25 miljoonan euron projektin 18 sääytukan toimittamisesta Espanjaan. Saadut tilaukset eivät sisältäneet elokuussa 2024 tiedotettua 25 miljoonan euron projektia 14 lentokentän säätjärjestelmien modernisoinnista Indonesiassa. Se kirjataan saatuihin tilauksiin asiakkaan rahoitusjärjestelyiden vahvistuttua.

Syyskuun 2024 lopussa tilauskanta oli ennätyskorkea 220,4 (31.12.2023: 172,5) miljoonaa euroa ja se kasvoi 28 % vuoden 2023 loppuun verrattuna. Tilaukset kasvoivat molemmilla liiketoiminta-alueilla. Tilaukannasta 102,6 (31.12.2023: 127,7) miljoonaa euroa on aikataulutettu toimitettavaksi vuonna 2024.

Taloudellinen kehitys

Milj. euroa	7-9/2024	7-9/2023	Muutos	FX**	1-12/2023
Liikevaihto	136,6	130,4	5 %	6 %	540,4
Tuotemyynti	98,9	97,3	2 %		397,7
Projektimyynti	16,6	14,5	14 %		69,5
Palvelumyynti	11,5	10,1	14 %		38,9
Jatkuva tilausmyynti	9,2	7,8	18 %		32,5
Vuokratuotot	0,4	0,8	-45 %		1,8
Bruttokate, %	57,3	58,0			55,8
Liiketulos (EBIT)	24,1	25,2			66,6
% liikevaihdosta	17,7	19,3			12,3
T&K-kulut	15,1	13,6	11 %		67,7
Poistot*	1,7	2,1			8,1

* Yritystoihin liittyvät aineettomien hyödykkeiden poistot

** Muutos vertailukelpoisilla valuuttakursseilla

Vuoden 2024 kolmannen neljänneksen liikevaihto kasvoi 5 % edelliseen vuoteen verrattuna ja oli 136,6 (130,4) miljoonaa euroa. Vertailukelpoisilla valuuttakursseilla liikevaihdon kasvu oli 6 %. Liikevaihto kasvoi molemmilla liiketoiminta-alueilla. Liikevaihto kasvoi erittäin voimakkaasti lentoliikennemarkkinalla ja voimakkaasti teollisten instrumenttien markkinalla. Aikaisempien neljännesten aikana saadut isot tilaukset ja jatkuvan tilausmyynnin jatkuva kasvu vauhdittivat liikevaihdon kasvua.

Bruttokateprosentti laski 57,3 (58,0) %:iin pääasiassa tuotemiksin ja projektiliiketoiminnan korkeamman osuuden seurauksena.

Vuoden 2024 kolmannen neljänneksen liiketulos laski edelliseen vuoteen verrattuna kiinteiden kulujen kasvun seurauksena ja oli 24,1 (25,2) miljoonaa euroa eli 17,7 (19,3) % liikevaihdosta. Kiinteät kulut kasvoivat edelliseen vuoteen verrattuna yritysostoihin liittyneiden kertaluonteisten kustannusten sekä kustannusten ajoituksen seurauksena.

Vuoden 2024 kolmannen neljänneksen rahoitustuotot ja -kulut olivat 0,4 (-1,0) miljoonaa euroa. Nämä tulivat pääasiassa valuuttamääräisten erien arvostuksista ja valuuttasuojauksista. Tuloverot olivat 5,2 (5,7) miljoonaa euroa ja koko vuoden arvioitu efektiivinen veroaste oli 22,1 (23,4) %. Tulos ennen veroja oli 24,5 (24,1) miljoonaa euroa ja kauden tulos 19,2 (18,5) miljoonaa euroa. Osakekohtainen tulos oli 0,53 (0,51) euroa.

Tuloskehitys tammi–syyskuu 2024

Saadut tilaukset ja tilauskanta

Milj. euroa	1-9/2024	1-9/2023	Muutos	FX*	1-12/2023
Saadut tilaukset	421,2	381,0	11 %	12 %	528,1
Tilaukanta kauden lopussa	220,4	165,8	33 %		172,5

* Muutos vertailukelpoisilla valuuttakursseilla

Vuoden 2024 tammi–syyskuun saadut tilaukset kasvoivat 11 % edelliseen vuoteen verrattuna ja olivat 421,2 (381,0) miljoonaa euroa. Saadut tilaukset kasvoivat erittäin voimakkaasti Sää- ja ympäristöliiketoiminta-alueella ja olivat edellisen vuoden tasolla Teollisten mittausten liiketoiminta-alueella. Saatujen tilausten kasvu oli erittäin vahva meteorologiamarkkinalla sekä sähkövoima ja energia -markkinalla.

Taloudellinen kehitys

Milj. euroa	1-9/2024	1-9/2023	Muutos	FX**	1-12/2023
Liikevaihto	397,1	393,0	1 %	1 %	540,4
Tuotemyynti	282,8	293,4	-4 %		397,7
Projektimyynti	51,2	46,5	10 %		69,5
Palvelumyynti	34,8	28,3	23 %		38,9
Jatkuva tilausmyynti	27,2	23,3	17 %		32,5
Vuokratuotot	1,2	1,5	-21 %		1,8
Bruttokate, %	56,3	56,4			55,8
Liiketulos (EBIT)	54,9	50,3			66,6
% liikevaihdosta	13,8	12,8			12,3
T&K-kulut	49,3	49,6	-1 %		67,7
Poistot*	5,1	6,2			8,1

* Yrityssostoihin liittyvät aineettomien hyödykkeiden poistot

** Muutos vertailukelpoisilla valuuttakursseilla

Vuoden 2024 tammi–syyskuun liikevaihto oli edellisen vuoden tasolla 397,1 (393,0) miljoonaa euroa. Vertailukelpoisilla valuuttakursseilla liikevaihdon kasvu oli 1 %. Liikevaihto kasvoi Sää- ympäristöliiketoiminta-alueella. Teollisten mittausten liiketoiminta-alueella liikevaihto laski edelliseen vuoteen verrattuna kuitenkin parantuen vuoden aikana. Vuoden 2024 ensimmäisellä neljänneksellä työtaistelutoimet Suomessa ja yhtäaikainen uuden ERP-järjestelmän käyttöönotto alensivat liikevaihtoa. Vastaavat häiriötekijät eivät enää vaikuttaneet liikevaihtoon tämän jälkeen.

Bruttokateprosentti oli edellisen vuoden tasolla 56,3 (56,4) %.

Vuoden 2024 tammi–syyskuun liiketulos parani edelliseen vuoteen verrattuna pääasiassa liikevaihdon kasvun myötä ja oli 54,9 (50,3) miljoonaa euroa eli 13,8 (12,8) % liikevaihdosta. Kiinteät kulut olivat edellisen vuoden tasolla.

Vuoden 2024 tammi–syyskuun rahoitustuotot ja -kulut olivat -0,6 (-3,3) miljoonaa euroa. Nämä tulivat pääasiassa valuuttamääräisten erien arvostuksista ja valuuttasuojauksista. Tuloverot olivat 12,0 (11,0) miljoonaa euroa ja koko vuoden arvioitu efektiivinen veroaste oli 22,1 (23,4) %. Tulos ennen veroja oli 54,3 (47,1) miljoonaa euroa ja kauden tulos 42,3 (36,0) miljoonaa euroa. Osakekohtainen tulos oli 1,17 (0,99) euroa.

Tase ja rahavirta

Vaisalan tase säilyi vahvana tammi–syyskuussa 2024. Taseen loppusumma oli syyskuun lopussa 455,4 (31.12.2023: 442,8) miljoonaa euroa. Nettovelka oli -39,3 (-28,2) miljoonaa euroa. Rahavarat olivat 85,4 (90,3) miljoonaa euroa. Yhtiökokouksen 26.3.2024 tekemän päätöksen mukainen osingonmaksu oli 27,2 miljoonaa euroa. Vaisalalla oli 30.9.2024 korollisia velkoja 35,0 (31.12.2023: 50,0) miljoonaa euroa, joka liittyi vuonna 2026 erääntyvään vakuudettomaan määräaikaislainaan. Huhtikuussa 2024

Vaisala teki vapaaehtoisen 15 miljoonan euron lyhennyksen 31.3.2023 allekirjoitettuun vakuudettomaan 50 miljoonan euron määräaikaistalouteen liittyen. Nostetulla lainalla on yksi taloudellinen kovenantti (nettovelkaantumisasaste), jota testataan puolivuositain. Vaisala ei ollut laskenut liikkeelle kotimaisia yritystodistuksia 30.9.2024 kuten ei ollut vuoden 2023 lopussakaan. Vaisalalla on myös 50 miljoonan euron valmiusluottolimiitti, joka ei ollut käytössä 30.9.2024 kuten ei ollut vuoden 2023 lopussakaan. Kolmannella neljänneksellä Vaisala käytti ensimmäisen kahdesta yhden vuoden jatko-optiosta ja siten valmiusluottolimiitti eräännytti 5.10.2027. Näiden lisäksi korollisia vuokrasopimusvelkoja oli yhteensä 11,1 (31.12.2023: 12,1) miljoonaa euroa.

Tammi–syyskuussa 2024 liiketoiminnan rahavirta laski 50,0 (54,2) miljoonaa euroon kasvaneesta katsauskauden tuloksesta huolimatta. Tämä oli pääasiassa seurausta käyttöpääoman kasvusta.

Investoinnit ja yritysostot

Tammi–syyskuussa 2024 investoinnit aineettomiin ja aineellisiin hyödykkeisiin olivat 9,7 (10,9) miljoonaa euroa. Investoinnit liittyivät pääosin koneisiin ja kalustoon, joilla kehitetään ja ylläpidetään Vaisalan tuotanto- ja palvelutoimintoja, sekä toimitiloihin ja T&K-laboratorioiden laitteisiin.

Poistot ja arvonalentumiset olivat 17,4 (18,2) miljoonaa euroa. Tämä sisälsi 5,1 (6,2) miljoonaa euroa yritysostojen yhteydessä tunnistettujen aineettomien hyödykkeiden poistoja.

Syyskuussa 2024, Vaisala ilmoitti laajentavansa tilauspohjaista dataliiketoimintaansa vakuutuslalle ostamalla ilmasto- ja ympäristöriskeihin erikoistuneen Speedwell Climate Ltd:n. Yritystoston myötä Vaisala tarjoaa uusia ratkaisuja, joilla loppuasiakkaat voivat suojautua vaihtelevien sääolosuhteiden aiheuttamilta taloudellisilta tappioilta. Speedwell Climate tarjoaa asiakkailleen dataa ja ohjelmistoja, joilla ilmatoriskeitä voidaan arvioida ja siten hinnoitella sekä siirtää loppuasiakkaalta vakuutusenantajalle. Asiakkaita ovat esimerkiksi vakuutusyhtiöt, sijoitusrahastot sekä vakuutusentajat. Yritys on kasvanut kannattavasti, ja se saavutti lähes 4 miljoonan Englannin punnan liikevaihdon vuonna 2023. Yrityskaupan myötä Vaisalaan siirtyi 24 työntekijää. Speedwell Climate Ltd:n ja sen konserniyhtiöiden kauppa edellyttää viranomaisten hyväksyntää. Kaupan arvioidaan toteutuvan neljänneksellä 2024.

Henkilöstö

Tammi–syyskuussa 2024 Vaisalassa työskenteli keskimäärin 2 352 (2 328) henkilöä. Syyskuun 2024 lopussa henkilöstön määrä oli 2 359 (31.12.2023: 2 314). Henkilöstöstä 77 (77) % työskenteli EMEA-alueella, 15 (16) % Americas-alueella ja 8 (7) % APAC-alueella. Henkilöstöstä 65 (66) % työskenteli Suomessa.

Q3 ja tammi–syyskuu 2024 liiketoiminnan kehitys liiketoiminta-alueittain

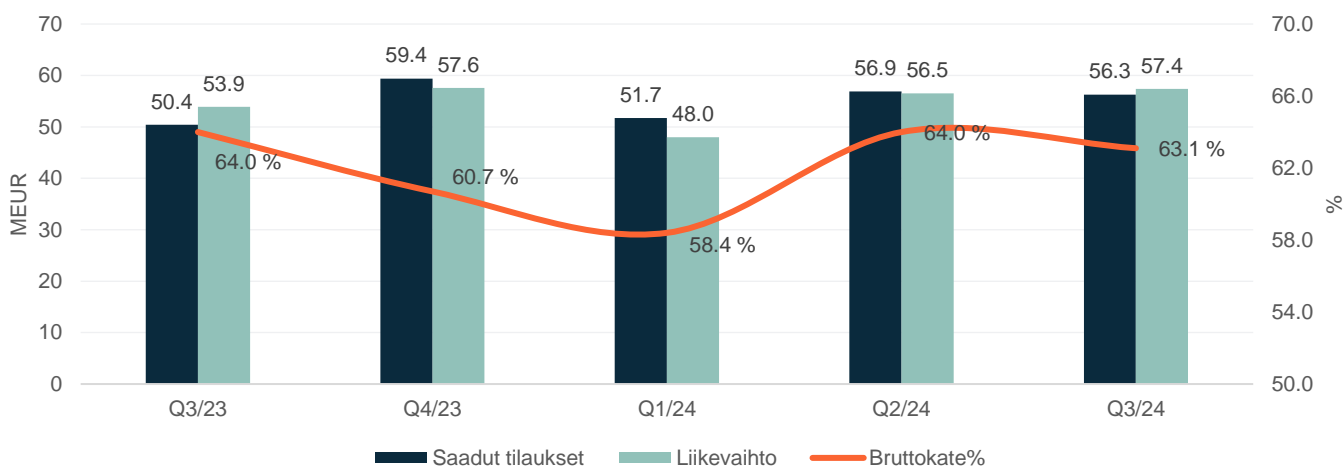
Teollisten mittausten liiketoiminta-alue

Milj. euroa	7-9/ 2024	7-9/ 2023	Muutos	FX**	1-9/ 2024	1-9/ 2023	Muutos	FX**	1-12/ 2023
Saadut tilaukset	56,3	50,4	12 %	12 %	165,0	163,0	1 %	2 %	222,4
Tilaukanta kauden lopussa	36,8	34,3	7 %		36,8	34,3	7 %		35,2
Liikevaihto	57,4	53,9	6 %	6 %	161,9	169,8	-5 %	-5 %	227,3
Tuotemyynti	50,8	48,8	4 %		142,1	154,9	-8 %		207,4
Palvelumyynti	6,6	5,1	29 %		19,8	14,8	34 %		19,9
Bruttokate, %	63,1	64,0			62,0	62,2			61,8
Liiketulos (EBIT)	15,5	14,7			34,2	36,5			45,2
% liikevaihdosta	26,9	27,3			21,1	21,5			19,9
T&K-kulut	5,7	5,1	12 %		19,1	19,2	0 %		25,9
Poistot*	0,2	0,4			0,7	1,2			1,7

* Yritysostoihin liittyvät aineettomien hyödykkeiden poistot

** Muutos vertailukelpoisilla valuuttakursseilla

Rullaava viiden neljänneksen kehitys



Q3/2024 kehitys

Teollisten mittausten liiketoiminta-alueen vuoden 2024 kolmannen neljänneksen saadut tilaukset kasvoivat 12 % edelliseen vuoteen verrattuna ja olivat 56,3 (50,4) miljoonaa euroa. Saadut tilaukset kasvoivat voimakkaasti teollisten instrumenttien markkinalla sekä sähkövoima ja energia -markkinalla, ja jonkin verran terveysteknologiamarkkinalla. Nestemittausmarkkinalla saadut tilaukset laskivat edelliseen vuoteen verrattuna.

Syyskuun 2024 lopussa Teollisten mittausten liiketoiminta-alueen tilaukanta oli 36,8 (31.12.2023: 35,2) miljoonaa euroa ja se kasvoi 5 % vuoden 2023 loppuun verrattuna. Tilaukannasta 28,3 (31.12.2023: 31,6) miljoonaa euroa on aikatalutettu toimitettavaksi vuonna 2024. Tilaukanta kasvoi terveysteknologiamarkkinalla, teollisten instrumenttien markkinalla sekä sähkövoima ja energia -markkinalla ja laski nestemittausmarkkinalla.

Vuoden 2024 kolmannen neljänneksen liikevaihto oli 57,4 (53,9) miljoonaa euroa ja se kasvoi 6 % edelliseen vuoteen verrattuna. Vertailukelpoisilla valuuttakursseilla liikevaihto kasvoi 6 %. Liikevaihto kasvoi teollisten instrumenttien markkinalla, nestemittausmarkkinalla sekä sähkövoima ja energia -markkinalla ja laski jonkin verran terveysteknologiamarkkinalla.

Palvelumyynnin erittäin voimakas kasvu oli seurausta aiempien vuosien vahvasta laitemyynnistä ja sen myötä kasvaneesta laitekannasta sekä läpinäkyvyyden lisääntymisestä.

Bruttokateprosentti laski edelliseen vuoteen verrattuna ja oli 63,1 (64,0) %.

Teollisten mittausten liiketoiminta-alueen vuoden 2024 kolmannen neljänneksen liiketulos kasvoi edelliseen vuoteen verrattuna liikevaihdon kasvun myötä ja oli 15,5 (14,7) miljoonaa euroa eli 26,9 (27,3) % liikevaihdosta.

Tammi–syyskuu 2024 kehitys

Teollisten mittausten liiketoiminta-alueen vuoden 2024 tammi–syyskuun saadut tilaukset olivat edellisen vuoden tasolla 165,0 (163,0) miljoonaa euroa. Saadut tilaukset kasvoivat erittäin voimakkaasti sähkövoima ja energia -markkinalla ja jonkin verran teollisten instrumenttien markkinalla. Saadut tilaukset laskivat terveysteknologiamarkkinalla ja nestemittausmarkkinalla.

Vuoden 2024 tammi–syyskuun liikevaihto oli 161,9 (169,8) miljoonaa euroa ja se laski 5 % edelliseen vuoteen verrattuna. Vertailukelpoisilla valuuttakursseilla liikevaihto laski 5 %. Liikevaihto oli vuoden 2023 ensimmäisellä neljänneksellä vielä erittäin vahva, mikä vaikuttaa vertailtavuuteen. Liikevaihto laski voimakkaasti terveysteknologiamarkkinalla ja jonkin verran teollisten instrumenttien markkinalla ja nestemittausmarkkinalla. Sähkövoima ja energia -markkinalla liikevaihto kasvoi erittäin voimakkaasti. Palvelumyynnin erittäin voimakas kasvu oli seurausta aiempien vuosien vahvasta laitemyynnistä ja sen myötä kasvaneesta laitekannasta sekä läpinäkyvyyden lisääntymisestä.

Bruttokateprosentti oli edellisen vuoden tasolla 62,0 (62,2) %.

Teollisten mittausten liiketoiminta-alueen vuoden 2024 tammi–syyskuun liiketulos laski edelliseen vuoteen verrattuna liikevaihdon laskun myötä ja oli 34,2 (36,5) miljoonaa euroa eli 21,1 (21,5) % liikevaihdosta. Kiinteät kulut laskivat jonkin verran edelliseen vuoteen verrattuna.

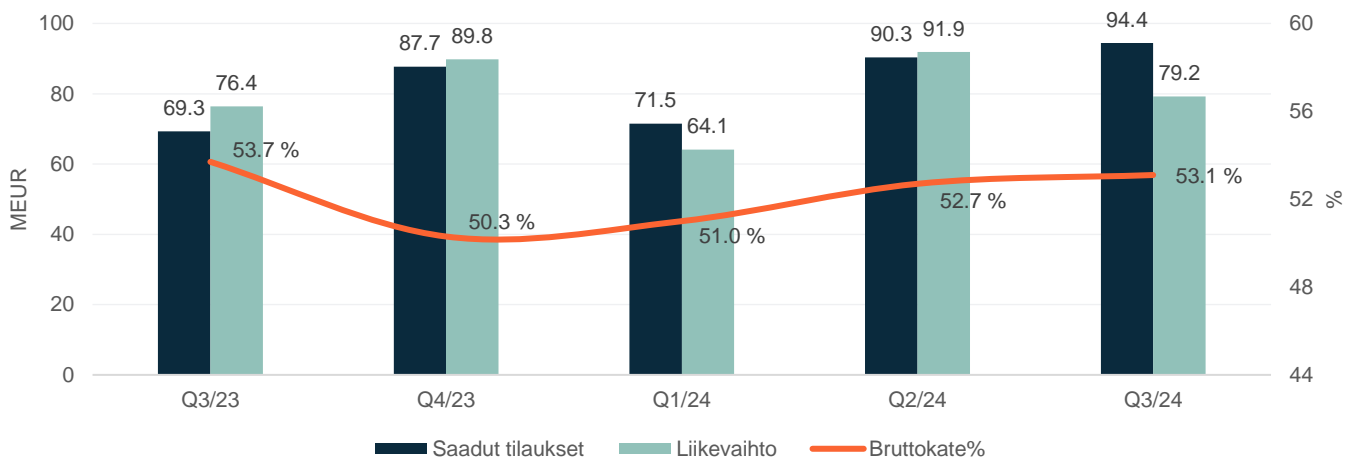
Sää- ja ympäristöliiketoiminta-alue

Milj. euroa	7-9/ 2024	7-9/ 2023	Muutos	FX**	1-9/ 2024	1-9/ 2023	Muutos	FX**	1-12/ 2023
Saadut tilaukset	94,4	69,3	36 %	37 %	256,2	218,1	18 %	18 %	305,8
Tilaukset kauden lopussa	183,5	131,5	40 %		183,5	131,5	40 %		137,3
Liikevaihto	79,2	76,4	4 %	6 %	235,2	223,3	5 %	6 %	313,1
Tuotemyynti	48,1	48,5	-1 %		140,7	138,5	2 %		190,3
Projektimyynti	16,6	14,5	14 %		51,2	46,5	10 %		69,5
Palvelumyynti	4,9	5,0	-2 %		15,0	13,5	11 %		19,0
Jatkuva tilausmyynti	9,2	7,8	18 %		27,2	23,3	17 %		32,5
Vuokratuotot	0,4	0,8	-45 %		1,2	1,5	-21 %		1,8
Bruttokate, %	53,1	53,7			52,4	52,0			51,5
Liiketulos (EBIT)	8,8	10,4			20,6	13,6			21,1
% liikevaihdosta	11,1	13,7			8,8	6,1			6,7
T&K-kulut	9,3	8,5	10 %		30,2	30,5	-1 %		41,8
Poistot*	1,5	1,7			4,4	5,0			6,4

* Yritystoihin liittyvät aineettomien hyödykkeiden poistot

** Muutos vertailukelpoisilla valuuttakursseilla

Rullaava viiden neljänneksen kehitys



Q3/2024 kehitys

Sää- ja ympäristöliiketoiminta-alueen vuoden 2024 kolmannen neljänneksen saadut tilaukset kasvoivat 36 % edellisen vuoteen verrattuna ja olivat 94,4 (69,3) miljoonaa euroa. Saadut tilaukset kasvoivat erittäin voimakkaasti meteorologiamarkkinalla ja teliikennemarkkinalla ja laskivat voimakkaasti uusituvan energian markkinalla ja jonkin verran lentoliikennemarkkinalla. Saadut tilaukset sisälsivät toukokuussa 2024 tiedotetun 25 miljoonan euron projektin 18 säätutkan toimittamisesta Espanjaan. Saadut tilaukset eivät sisältäneet elokuussa 2024 tiedotettua 25 miljoonan euron projektia 14 lentokentän säätöjärjestelmien modernisoinnista Indonesiassa. Se kirjataan saatuihin tilauksiin asiakkaan rahoitusjärjestelyiden vahvistuttua.

Syyskuun 2024 lopussa Sää- ja ympäristöliiketoiminta-alueen tilaukset kauden lopussa oli 183,5 (31.12.2023: 137,3) miljoonaa euroa ja se kasvoi 34 % vuoden 2023 loppuun verrattuna. Tilaukset kauden lopussa oli 74,3 (31.12.2023: 96,1) miljoonaa euroa on aikataulutettu toimitettavaksi vuonna 2024. Tilaukset kauden lopussa kasvoivat erittäin voimakkaasti meteorologiamarkkinalla, voimakkaasti lentoliikennemarkkinalla ja jonkin verran teliikennemarkkinalla. Tilaukset kauden lopussa oli edellisen vuoden tasolla uusituvan energian markkinalla.

Vuoden 2024 kolmannen neljänneksen liikevaihto kasvoi 4 % edelliseen vuoteen verrattuna ja oli 79,2 (76,4) miljoonaa euroa. Vertailukelpoisilla valuuttakursseilla liikevaihto kasvoi 6 %. Liikevaihto kasvoi erittäin voimakkaasti lentoliikennemarkkinalla ja oli edellisen vuoden tasolla tieliikennemarkkinalla. Liikevaihto laski voimakkaasti uusiutuvan energian markkinalla ja jonkin verran meteorologiamarkkinalla.

Bruttokateprosentti laski 53,1 (53,7) %:iin pääasiassa tuotemiksin ja projektiliiketoiminnan korkeamman osuuden seurauksena.

Sää- ja ympäristöliiketoiminta-alueen vuoden 2024 kolmannen neljänneksen liiketulos laski vertailukauteen verrattuna kiinteiden kulujen kasvun seurauksena ja oli 8,8 (10,4) miljoonaa euroa eli 11,1 (13,7) % liikevaihdosta. Kiinteät kulut kasvoivat edelliseen vuoteen verrattuna yritysostoihin liittyneiden kertaluonteisten kustannusten sekä kustannusten ajoituksen seurauksena.

Tammi–syyskuu 2024 kehitys

Sää- ja ympäristöliiketoiminta-alueen vuoden 2024 tammi–syyskuun saadut tilaukset kasvoivat 18 % edelliseen vuoteen verrattuna ja olivat 256,2 (218,1) miljoonaa euroa. Saadut tilaukset kasvoivat erittäin voimakkaasti meteorologiamarkkinalla ja jonkin verran lentoliikennemarkkinalla. Saadut tilaukset laskivat voimakkaasti tieliikennemarkkinalla ja uusiutuvan energian markkinalla.

Vuoden 2024 tammi–syyskuun liikevaihto kasvoi 5 % edelliseen vuoteen verrattuna ja oli 235,2 (223,3) miljoonaa euroa. Vertailukelpoisilla valuuttakursseilla liikevaihto kasvoi 6 %. Liikevaihto kasvoi voimakkaasti lentoliikennemarkkinalla ja oli edellisen vuoden tasolla tieliikennemarkkinalla. Liikevaihto laski jonkin verran meteorologiamarkkinalla ja uusiutuvan energian markkinalla.

Bruttokateprosentti oli edellisen vuoden tasolla 52,4 (52,0) %.

Sää- ja ympäristöliiketoiminta-alueen vuoden 2024 tammi–syyskuun liiketulos kasvoi edelliseen vuoteen verrattuna liikevaihdon kasvun myötä ja oli 20,6 (13,6) miljoonaa euroa eli 8,8 (6,1) % liikevaihdosta. Kiinteät kulut olivat edellisen vuoden tasolla.

Vastuullisuus

Vaisalan työ ilmastotoimien lisäämisessä ja päästöjen vähentämisessä jatkuu, kun Science Based Targets -aloite (SBTi) hyväksyi Vaisalan tieteeseen perustuvat lyhyen aikavälin päästövähennystavoitteet huhtikuussa 2024. Tavoitteiden mukaan Vaisala sitoutuu vähentämään yli 50 % suoria kasvihuonekaasupäästöjään (scope 1) sekä ostetun energian päästöjään (scope 2) vuoden 2021 tasosta vuoteen 2030 mennessä. Lisäksi Vaisala sitoutuu vähentämään yli 50 % muita epäsuoria päästöjään (scope 3) bruttokatteeseen suhteutettuna samalla aikavälillä.

Osana Vaisalan vastuullisuustyötä ja uutta tarkoitusta, *Taking every measure for the planet*, yhtiön määräaikaistavoitteen ja valmiusluottoliitti muutettiin maaliskuussa 2024 kestävään kehitykseen sidotuiksi.

Muutokset johtoryhmässä

Vaisala nimitti helmikuussa 2024 Girish Agarwalin konsernin Chief Digital & Information Officer -tehtävään (CDIO) ja johtoryhmän jäseneksi. Hän aloitti tehtävässään kesäkuussa 2024 ja raportoi toimitusjohtaja Kai Öistämölle. Agarwal seuraa kehitysjohtaja Olli Nastamoa, joka jäi eläkkeelle elokuussa 2024.

Vaisalan johtoryhmän jäsenet 30.9.2024

- Kai Öistämö, toimitusjohtaja, johtoryhmän puheenjohtaja
- Girish Agarwal, Chief Digital and Information Officer
- Anne Jalkala, vastuullisuus- ja strategiajohtaja
- Sampsa Lahtinen, Teollisten mittauksien liiketoiminta-alueen johtaja
- Timo Leskinen, henkilöstöjohtaja
- Heli Lindfors, talousjohtaja
- Vesa Pylvänäinen, tuotantojohtaja
- Jarkko Sairanen, Sää- ja ympäristöliiketoiminta-alueen johtaja
- Katriina Vainio, lakiasiainjohtaja

Varsinainen yhtiökokous 2024

Vaisala Oyj:n varsinainen yhtiökokous pidettiin tiistaina 26.3.2024. Kokous vahvisti tilinpäätöksen ja myönsi vastuuvapauden hallituksen jäsenille ja toimitusjohtajalle tilikaudelta 1.1.–31.12.2023.

Osinko

Osingoksi vahvistettiin 0,75 euroa osakkeelta. Osingonmaksun täsmäytyspäivä oli 28.3.2024 ja maksupäivä 12.4.2024.

Hallitus

Hallituksen jäsenten lukumääräksi vahvistettiin yhdeksän. Hallituksen jäseninä jatkavat Petri Castrén, Antti Jääskeläinen, Jukka Rinnevaara, Kaarina Ståhlberg, Tuomas Syrjänen, Raimo Voipio ja Ville Voipio. Uusina jäseninä hallitukseen valittiin Annica Bresky ja Lotte Rosenberg.

Hallituksen puheenjohtajan vuosipalkkioksi vahvistettiin 55 000 euroa ja jäsenten palkkioksi 40 000 euroa. Vuosipalkkiosta noin 40 % maksetaan markkinoilta hankittavina Vaisala Oyj:n A-sarjan osakkeina ja loput rahana. Lisäksi yhtiökokous päätti, että tarkastusvaliokunnan puheenjohtajalle maksetaan kokouspalkkiona 1 500 euroa per osallistuttu kokous, ja että kullekin tarkastusvaliokunnan jäsenelle, henkilöstö- ja vastuullisuusvaliokunnan, nimitysvaliokunnan tai muun hallituksen perustaman valiokunnan puheenjohtajalle ja kullekin jäsenelle maksetaan 1 000 euroa per osallistuttu kokous toimituskaudelta, joka päättyy vuoden 2025 varsinaiseen yhtiökokoukseen. Hallituksen jäsenille, joiden kotipaikka on Suomen ulkopuolella, maksetaan lisäksi 1 000 euroa per osallistuttu lähikokous. Kokouspalkkiot maksetaan rahana. Mahdolliset matkakulut korvataan yhtiön matkustussäännön mukaisesti.

Tilintarkastaja

Yhtiön tilintarkastajaksi valittiin tilintarkastusyhteisö PricewaterhouseCoopers Oy, jonka päävastuullisena tilintarkastajana toimii KHT Ylva Eriksson. Tilintarkastajan palkkio maksetaan laskun mukaan.

Kestävyyseraportoinnin varmistaja

Yhtiön kestävyysraportoinnin varmentajaksi valittiin kestävyystarkastusyhteisö PricewaterhouseCoopers Oy, jonka päävastuullisena kestävyysraportointitarkastajana toimii KRT Ylva Eriksson. Kestävyysraportoinnin varmentajan palkkio maksetaan laskun mukaan.

Valtuutus omien A-sarjan osakkeiden hankkimiseen

Yhtiökokous valtuutti hallituksen päättämään enintään 800 000 yhtiön oman A-sarjan osakkeen suunnatusta hankkimisesta yhdessä tai useammassa erässä yhtiön vapaaseen omaan pääomaan kuuluvilla varoilla. Valtuutus on voimassa seuraavan varsinaisen yhtiökokouksen päättämiseen saakka, kuitenkin enintään 26.9.2025 saakka.

Valtuutus omien osakkeiden luovuttamiseen

Yhtiökokous valtuutti hallituksen päättämään enintään 936 697 oman A-sarjan osakkeen luovuttamisesta. Omien osakkeiden luovuttaminen voi tapahtua osakkeenomistajien merkintätuoikeudesta poiketen (suunnattu anti). Osakkeita voidaan luovuttaa suunnatusti maksutta osana yhtiön osakepohjaista kannustinjärjestelmää. Osakkeiden merkintähinta voidaan maksaa rahan sijasta myös kokonaan tai osittain apportiomaisuudella. Valtuutus on voimassa 26.9.2025 saakka. Valtuutus kannustinjärjestelmiä varten on kuitenkin voimassa 26.3.2028 saakka.

Hallituksen järjestäytymiskokous

Hallitus valitsi yhtiökokouksen jälkeen pitämässään järjestäytymiskokouksessa hallituksen puheenjohtajaksi Ville Voipion ja varapuheenjohtajaksi Raimo Voipion.

Kaarina Ståhlberg valittiin tarkastusvaliokunnan puheenjohtajaksi ja Petri Castrén, Lotte Rosenberg ja Raimo Voipio jäseniksi. Antti Jääskeläinen valittiin henkilöstö- ja vastuullisuusvaliokunnan puheenjohtajaksi ja Annica Bresky, Jukka Rinnevaara, Tuomas Syrjänen ja Ville Voipio jäseniksi. Ville Voipio valittiin nimitysvaliokunnan puheenjohtajaksi ja Annica Bresky, Tuomas Syrjänen ja Raimo Voipio jäseniksi. Tarkastusvaliokunnan, henkilöstö- ja vastuullisuusvaliokunnan sekä nimitysvaliokunnan puheenjohtaja ja kaikki jäsenet ovat yhtiöstä ja yhtiön merkittävistä osakkeenomistajista riippumattomia.

Osakkeet ja osakkeenomistajat

Osakepääoma ja osakkeet

Vaisalan osakepääoma 30.9.2024 oli 7 660 808 euroa. Vaisalalla on 36 436 728 osaketta, joista 3 641 676 kuuluu sarjaan K ja 32 795 052 sarjaan A. K-sarjan osakkeiden lukumäärä väheni 3 089 416 osakkeella ja A-sarjan osakkeiden lukumäärä kasvoi 3 089 416 osakkeella toisen neljänneksen aikana, kun hallitus päätti, että 3 089 416 K-sarjan osaketta muunnetaan A-sarjan osakkeiksi. Muunto merkittiin kaupparekisteriin 10.5.2024. A-sarjan osakkeet on listattu Nasdaq Helsingin arvopaperipörssissä. K- ja A-sarjan osakkeet eroavat toisistaan siten, että jokainen K-sarjan osake tuottaa oikeuden äänestää yhtiökokouksessa 20 äänellä ja jokainen A-sarjan osake 1 äänellä. A-sarjan osakkeet edustivat 90,0 % kaikista osakkeista ja 31,0 % äänimäärästä. K-sarjan osakkeet puolestaan edustivat 10,0 % kaikista osakkeista ja 69,0 % äänimäärästä.

Osakevaihto ja kurssikehitys

Vaisalan A-sarjan osakkeita vaihdettiin Nasdaq Helsinki Oy:ssä tammi–syyskuussa 2024 yhteensä 1 987 380 kappaletta 79,3 miljoonan euron kokonaishintaan. A-sarjan osakkeen viimeinen kauppa tehtiin Nasdaq Helsingissä hintaan 49,20 euroa. Osakkeen ylin kurssi oli 49,80 euroa ja alin 32,60 euroa. Osakkeen volyymilla painotettu keskimurssi oli 39,91 euroa.

A-sarjan osakkeiden markkina-arvo 30.9.2024 ilman yhtiön hallussa olevia omia osakkeita oli 1 606,0 miljoonaa euroa. Kaikkien osakkeiden markkina-arvo, jossa pörssissä noteeraamattomat K-sarjan osakkeet on arvostettu A-sarjan osakkeen syyskuun viimeisen kaupankäyntipäivän päätöskurssiin, oli 1 785,2 miljoonaa euroa ilman yhtiön hallussa olevia omia osakkeita.

Omat osakkeet

Hallitus päätti toukokuussa 2024 käyttää vuoden 2024 varsinaisen yhtiökokouksen antamaa valtuutusta omien A-sarjan osakkeiden hankintaan ja aloittaa omien A-sarjan osakkeiden ostamisen. Osakkeiden hankinta aloitettiin 23.5.2024 ja päätettiin 30.9.2024. Tämän jakson aikana Vaisala hankki yhteensä 18 855 omaa osaketta keskihintaan 39,9093 euroa osakkeelta. Osakkeet hankittiin julkisessa kaupankäynnissä Nasdaq Helsinki Oy:ssä hankintahetken markkinahintaan. Hankittuja osakkeita suunnitellaan käytettävän yhtiön osakepalkkiojärjestelmien palkkioiden maksussa.

Vaisala luovutti elokuussa 2024 yhteensä 500 yhtiön hallussa olevaa Vaisalan A-sarjan osaketta vastikkeetta yhtiön sitouttavaan osakepalkkiojärjestelmään 2022–2026 kuuluvalla avainhenkilölle osakepalkkiojärjestelmän ehtojen mukaisesti. Osakkeiden luovuttaminen suunnatulla maksuttomalla osakeannilla perustui Vaisalan yhtiökokouksen 26.3.2024 hallitukselle antamaan valtuutukseen.

Vaisala luovutti kesäkuussa 2024 yhteensä 1 750 yhtiön hallussa olevaa Vaisalan A-sarjan osaketta vastikkeetta yhtiön sitouttavaan osakepalkkiojärjestelmään 2022–2026 kuuluville avainhenkilöille osakepalkkiojärjestelmän ehtojen mukaisesti. Osakkeiden luovuttaminen suunnatulla maksuttomalla osakeannilla perustui Vaisalan yhtiökokouksen 26.3.2024 hallitukselle antamaan valtuutukseen.

Vaisala luovutti maaliskuussa 2024 yhteensä 49 932 yhtiön hallussa olevaa Vaisalan A-sarjan osaketta vastikkeetta yhtiön suoriteperusteisiin osakepalkkiojärjestelmiin 2021–2023 ja 2022–2024 kuuluville 43 avainhenkilölle osakepalkkiojärjestelmien ehtojen mukaisesti. Osakkeiden luovuttaminen suunnatulla maksuttomalla osakeannilla perustui Vaisalan yhtiökokouksen 28.3.2023 hallitukselle antamaan valtuutukseen.

Yhtiön hallussa oli 30.9.2024 yhteensä 152 149 omaa A-sarjan osaketta, mikä vastaa 0,46 % A-sarjan osakkeista ja 0,42 % kaikista osakkeista.

Osakkeenomistajat

Syyskuun 2024 lopussa Vaisalalla oli 15 551 (14 572) rekisteröityä osakkeenomistajaa. Suomen ulkopuolella olevat omistajat ja hallintarekisteröidyt omistajat omistivat osakkeista 23,2 (21,7) %. Kotitaloudet omistivat osakkeista 40,4 (40,5) %, yksityiset yritykset 13,8 (13,5) %, rahoitus- ja vakuutuslaitokset 8,8 (10,2) %, voittoa tavoittelemattomat yhteisöt 9,6 (10,0) % ja julkisyhteisöt 4,3 (4,1) %.

Lisää tietoa Vaisalan osakkeista ja osakkeenomistajista on yhtiön verkkosivuilla osoitteessa vaisala.fi/sijoittajat.

Katsauskauden jälkeiset tapahtumat

Lokakuussa 2024 Vaisala ilmoitti johtoryhmäänsä koskevista muutoksista. Muutokset tulevat voimaan tammikuussa 2025. Jarkko Sairanen, joka toimii tällä hetkellä Sää- ja ympäristöliiketoiminta-alueen johtajana, on nimitetty Teollisten mittausten liiketoiminta-alueen johtajaksi. Teollisten mittausten liiketoiminta-alueen johtaja Sampsa Lahtinen on päättänyt jäädä eläkkeelle tämän vuoden jälkeen. Sää- ja ympäristöliiketoiminta jaetaan kahteen yksikköön, joita johtavat Anne Jalkala ja Samuli Hänninen. Anne Jalkala, joka toimii tällä hetkellä Vaisalan vastuullisuus- ja strategiajohtajana, on nimitetty johtamaan Sää-, energia- ja ympäristöliiketoimintaa, missä Vaisala on globaali johtaja meteorologiassa, lentoliikenteessä sekä teiden talvikunnossapidossa ja hakee kasvua uusiutuvassa energiassa. Xweatherin johdossa jatkaa Samuli Hänninen, ja hän liittyy konsernin johtoryhmään. Vaisalan taloudellisen raportoinnin rakenne pysyy ennallaan ja perustuu kahteen raportoitavaan segmenttiin: Teolliset mittaukset sekä Sää ja ympäristö. Sää ja ympäristö -segmentti koostuu Sää-, energia- ja ympäristöliiketoiminnasta sekä Xweather-liiketoiminnasta.

Lähiajan riskit ja epävarmuustekijät

Geopoliittisessa tilanteessa, inflatorisessa ympäristössä ja koroissa tapahtuvat muutokset voivat vaikuttaa taloustilanteeseen ja lisätä riskejä Vaisalan taloudellisten tavoitteiden saavuttamiselle.

Työtaistelutoimenpiteet Suomessa voivat aiheuttaa häiriöitä Vaisalan toiminnoissa ja heikentää Vaisalan toimituskykyä. Vaisalan toimituskyky voi heikentyä johtuen tavarantoimittajien tuotantokatkoksista, häiriöistä Vaisalan tuotannossa tai projektitoimituksissa tai

häiriöistä sisääntulevassa ja/tai ulosmenevässä logistiikassa. Tilapäinen komponenttipula voi viivästyttää tai keskeyttää toimituksia tai aiheuttaa lisämateriaalikustannuksia. Kyberriski ja tietojärjestelmien pitkät käyttökätkot voivat vaikuttaa tuotantoon ja digitaalisten ratkaisujen toimittamiseen.

Uudet ja muuttuvat tuotteiden markkinahyväksyntään liittyvät lainsäädännölliset vaatimukset, toimintojen kyky sopeutua muuttuvien säännösten vaatimuksiin, sekä muuttuvat kansainväliset kauppapolitiikat voivat aiheuttaa viivästyksiä tai keskeytyksiä toimitusketjuihin. Paikallisen tuotannon suosiminen voi heikentää Vaisalan tuotteiden ja palveluiden kysyntää. Asiakkaiden budjettirajoitukset, monimutkaiset päätöksentekoprosessit ja puuttuvat rahoitusratkaisut voivat viivästyttää infrastruktuurisopimusten solmimista Sää- ja ympäristöliiketoiminta-alueella.

Lisää tietoa riskienhallinnasta ja riskeistä on Vuosiraportin osiossa Hallinnointi/Riskienhallinta ja yhtiön verkkosivuilla osoitteessa vaisala.fi.

Talouskalenteri 2024–2025

Pääomamarkkinapäivä: 11.11.2024

Tilinpäätöstiedote 2024: 18.2.2025

Vuosiraportti 2024: viikko 10

Osavuositiedote tammi–maaliskuu 2025: 24.4.2025

Puolivuositiedote 2025: 25.7.2025

Osavuositiedote tammi–syyskuu 2025: 23.10.2025

Vantaa, 23.10.2024

Vaisala Oyj
Hallitus

Tämän osavuositiedotuksen sisältämät tulevaisuuteen suuntautuneet lausumat perustuvat tällä hetkellä johdon tiedossa oleviin oletuksiin ja tekijöihin sekä tämänhetkisiin päätöksiin ja suunnitelmiin. Vaikka johto uskoo näiden oletusten olevan perusteltuja, ei ole varmuutta, että ne osoittautuvat oikeiksi. Tämän vuoksi tulokset voivat erota merkittävästi tulevaisuuteen suuntautuneisiin lausumiin sisältyneistä oletuksista. Syynä voivat olla mm. talouden, markkinoiden, kilpailuolosuhteiden, lakien, säännöksiin ja valuuttakurssien muutokset.

Taloudelliset tiedot

Tämä osavuositiedot on laadittu IAS 34 Osavuositiedot -standardin mukaisesti, käyttäen samoja menettelytapoja ja laadintaperiaatteita kuin vuoden 2023 vuosittainraportissa. Kaikki osavuositiedot luvut ovat konsernilukuja. Kaikki esitetyt luvut on pyöristetty, mistä johtuen yksittäisten lukujen summa voi poiketa tilinpäätöstiedotteessa esitetystä. Tämä osavuositiedot on tilintarkastamaton.

IFRS-standardin mukaisen osavuositiedot valmistelu vaatii Vaisalan johdolta arvioiden ja oletusten tekemistä, jotka vaikuttavat raportoidun omaisuuden ja velkojen arvoon sekä tulojen ja menojen kirjaamiseen tuloslaskelmassa. Vaikka arviot perustuvat johdon parhaaseen tietämykseen osavuositiedot päiväkseenä, toteutunut tulos voi erota arvioista.

Muutokset laskentaperiaatteissa

Vuonna 2024 voimaan tulleet uudet ja muutetut IFRS-standardit

IAS 1 -standardiin tehdyt muutokset (Velkojen luokittelu lyhyt- tai pitkäaikaisiin ja pitkäaikaiset velat, joihin liittyy kovenantti) on otettu käyttöön 1.1.2024 alkaen. Muutoksien käyttöönotolla ei arvioida olevan vaikutusta konsernitilinpäätöksiin tulevilla tilikausilla uusia liitetietovaatimuksia lukuun ottamatta. Lisäksi IFRS 16 -standardiin tehdyt muutokset (Vuokrasopimusvelan määrittäminen myynti- ja takaisinvuokrasopimuksissa) sekä IAS 7 ja IFRS 7 -standardeihin tehdyt muutokset (Toimittajarahojen järjestelyt) on otettu käyttöön 1.1.2024 alkaen. Muutoksien käyttöönotolla voi olla vaikutusta konsernitilinpäätökseen tulevilla tilikausilla, mikäli tällaisia liiketoimia tapahtuu.

Laatimisperiaatteen muutos

Vaisala on muuttanut osakeperusteisiin maksuihin liittyvää laatimisperiaatetta 1.1.2024 alkaen ja kirjaa omaan pääomaan liittyvät kirjaukset kertyneisiin voittovaroihin aiemman periaatteen mukaisen muiden rahastojen sijaan. Tätä markkinakäytäntöön perustuvaa laatimisperiaatteen vapaaehtoista muutosta sovelletaan takautuvasti ja kertyneitä voittovaroja ja muita rahastoja oikaistaan aikaisimmasta esitettävästä kaudesta alkaen. Laatimisperiaatteen muutoksella ei ole vaikutusta konsernituloslaskelmaan tai oman pääoman määrään.

Alla on esitetty 31.12.2022 ja vuoden 2023 vertailuluvut kvartaaleittain edellä kerrotun muutoksen mukaisesti:

Milj. euroa	31.12.2022		31.3.2023		30.6.2023		30.9.2023		31.12.2023	
	Aiemmin raportoitu	Oikaistu	Aiemmin raportoitu	Oikaistu	Aiemmin raportoitu	Oikaistu	Aiemmin raportoitu	Oikaistu	Aiemmin raportoitu	Oikaistu
Muut rahastot	3.5	0.6	-0.1	0.6	0.8	0.6	0.3	0.6	2.3	0.6
Kertyneet voittovarot	238.5	241.4	222.0	221.2	230.0	230.1	248.4	248.2	261.3	263.0

Konsernituloslaskelma

Milj. euroa	7-9/2024	7-9/2023	1-9/2024	1-9/2023	1-12/2023
Liikevaihto	136,6	130,4	397,1	393,0	540,4
Myytyjä suoritteita vastaavat kulut	-58,3	-54,8	-173,5	-171,4	-238,8
Bruttokate	78,3	75,6	223,6	221,6	301,7
Myyntin, markkinoinnin ja hallinnon kulut	-39,4	-36,8	-119,9	-121,9	-168,2
Tutkimus- ja kehityskulut	-15,1	-13,6	-49,3	-49,6	-67,7
Liiketoiminnan muut tuotot ja kulut	0,2	0,0	0,5	0,3	0,9
Liiketulos	24,1	25,2	54,9	50,3	66,6
Osuus osakkuusyhtiön tuloksesta	-	-	-	-	0,2
Rahoitustuotot	2,2	0,9	5,1	6,4	8,2
Rahoituskulut	-1,9	-1,9	-5,6	-9,6	-11,9
Tulos ennen veroja	24,5	24,1	54,3	47,1	63,1
Tuloverot	-5,2	-5,7	-12,0	-11,0	-14,2
Kauden tulos	19,2	18,5	42,3	36,0	48,9
Kauden tuloksen jakautuminen					
Emoyhtiön omistajille	19,2	18,5	42,3	36,0	48,9
Emoyhtiön omistajille kuuluvasta tuloksesta laskettu osakekohtainen tulos					
Osakekohtainen tulos, euroa	0,53	0,51	1,17	0,99	1,35
Laimennusvaikutuksella oikaistu osakekohtainen tulos, euroa	0,53	0,51	1,16	0,99	1,35

Konsernin laaja tuloslaskelma

Milj. euroa	7-9/2024	7-9/2023	1-9/2024	1-9/2023	1-12/2023
Erät, joita ei siirretä tulosvaikutteisiksi (verojen jälkeen)					
Etuuspohjaiset vakuutusmatemaattiset tuotot ja kulut	0,0	0,0	0,0	0,0	-0,0
Yhteensä	0,0	0,0	0,0	0,0	-0,0
Erät, jotka saatetaan siirtää myöhemmin tulosvaikutteisiksi					
Muuntoerot	-3,0	2,1	-1,1	-0,1	-3,3
Yhteensä	-3,0	2,1	-1,1	-0,1	-3,3
Muut laajan tuloksen erät yhteensä	-3,0	2,1	-1,1	-0,1	-3,3
Kauden laaja tulos	16,3	20,6	41,2	35,9	45,6
Kauden laajan tuloksen jakautuminen					
Emoyhtiön omistajille	16,3	20,6	41,2	35,9	45,6

Konsernitase

Milj. euroa

Varat	30.9.2024	30.9.2023	31.12.2023
Pitkäaikaiset varat			
Aineettomat hyödykkeet	57,0	65,5	62,5
Aineelliset hyödykkeet	95,1	96,6	95,0
Käyttöoikeusomaisuuserät	12,0	13,8	13,1
Osakesijoitukset	0,1	0,1	0,1
Osuus osakkuusyhtiössä	1,4	1,4	1,4
Pitkäaikaiset saamiset	1,1	0,8	1,3
Laskennalliset verosaamiset	7,1	7,8	7,8
Pitkäaikaiset varat yhteensä	173,8	185,9	181,1
Lyhytaikaiset varat			
Vaihto-omaisuus	64,2	66,8	58,8
Myyntisaamiset ja muut saamiset	90,4	86,6	85,5
Sopimuksiin perustuvat omaisuuserät ja muut myynnin jaksotukset	37,7	26,2	24,2
Tuloverosaamiset	3,8	1,6	2,8
Rahavarat	85,4	65,8	90,3
Lyhytaikaiset varat yhteensä	281,5	247,0	261,7
Varat yhteensä	455,4	432,9	442,8

Oma pääoma ja velat	30.9.2024	30.9.2023	31.12.2023
Oma pääoma			
Osakepääoma	7,7	7,7	7,7
Muut rahastot	0,7	0,6	2,3
Muuntoerot	-0,3	4,0	0,8
Omat osakkeet	-4,1	-4,2	-4,2
Kertyneet voittovarot	276,5	248,2	261,3
Emoyhtiön omistajille kuuluva oma pääoma, yhteensä	280,4	256,2	267,9
Oma pääoma yhteensä	280,4	256,2	267,9
Pitkäaikaiset velat			
Korolliset velat	35,0	50,0	50,0
Korolliset vuokrasopimusvelat	8,2	10,0	9,3
Eläkevelvoitteet	2,3	2,5	2,3
Laskennalliset verovelat	1,5	3,4	2,9
Varaukset	0,5	0,4	0,4
Muut pitkäaikaiset velat	6,8	4,3	4,2
Pitkäaikaiset velat yhteensä	54,3	70,6	69,0
Lyhytaikaiset velat			
Korolliset velat	-	0,0	0,0
Korolliset vuokrasopimusvelat	2,9	2,8	2,8
Ostovelat ja muut velat	80,5	64,1	66,5
Sopimuksiin perustuvat velat ja muut myynnin jaksotukset	29,2	36,3	30,7
Tuloverovelat	5,2	0,3	3,3
Varaukset	2,9	2,5	2,5
Lyhytaikaiset velat yhteensä	120,7	106,1	105,9
Velat yhteensä	175,0	176,7	175,0
Oma pääoma ja velat yhteensä	455,4	432,9	442,8

Konsernin rahavirtalaskelma

Milj. euroa	1-9/2024	1-9/2023	1-12/2023
Kauden tulos	42,3	36,0	48,9
Poistot ja arvonalentumiset	17,4	18,2	24,3
Rahoitustuotot ja -kulut	0,6	3,3	3,7
Aineettomien ja aineellisten hyödykkeiden myyntivoitot ja -tappiot	-0,0	-0,1	-0,2
Osuus osakkuusyrityksen tuloksesta	-	-	-0,2
Tuloverot	12,0	11,0	14,2
Muut oikaisut	2,3	-2,0	-0,7
Vaihto-omaisuuden lisäys (-) / vähennys (+)	-6,6	-5,3	3,0
Korottomien saamisten lisäys (-) / vähennys (+)	-19,8	14,1	16,2
Korottomien velkojen lisäys (+) / vähennys (-)	14,1	-8,3	-9,7
Käyttöpääoman muutos	-12,4	0,4	9,5
Saadut korot ja muut rahoituserät	1,7	1,1	1,7
Maksetut korot ja muut rahoituserät	-2,1	-2,5	-4,4
Maksetut tuloverot	-11,9	-11,2	-12,9
Liiketoiminnan rahavirta	50,0	54,2	83,8
Investoinnit aineettomiin ja aineellisiin hyödykkeisiin	-9,7	-10,9	-13,9
Aineettomien ja aineellisten hyödykkeiden luovutustulot	0,0	0,2	0,3
Investointien rahavirta	-9,6	-10,6	-13,7
Maksetut osingot	-27,2	-26,1	-26,1
Omien osakkeiden hankinta	-0,8	-2,1	-2,1
Lainasaamisten muutos	0,1	0,1	-0,3
Korollisten velkojen nostot	-	77,4	77,4
Korollisten velkojen takaisinmaksut	-15,0	-79,9	-79,9
Vuokrasopimusvelan pääoman maksut	-2,7	-2,3	-3,1
Rahoituksen rahavirta	-45,7	-33,0	-34,1
Rahavarojen muutos lisäys (+) / vähennys (-)	-5,3	10,6	36,0
Rahavarat kauden alussa	90,3	55,5	55,5
Rahavarojen muutos	-5,3	10,6	36,0
Valuuttakurssien muutosten vaikutus	0,3	-0,3	-1,2
Rahavarat kauden lopussa	85,4	65,8	90,3

Laskelma konsernin oman pääoman muutoksista

Milj. euroa	Osake- pääoma	Muut rahastot	Muuntoerot	Omat osakkeet	Kertyneet voittovarot	Emoyhtiön omistajille kuuluva oma pääoma yhteensä	Määräys- vallattomien omistajien osuus	Yhteensä
Oma pääoma 31.12.2022	7,7	3,5	4,1	-3,3	238,5	250,5	0,0	250,5
Osakeperusteisten maksujen muutos		-2,9			2,9			
Oma pääoma 1.1.2023	7,7	0,6	4,1	-3,3	241,4	250,5	0,0	250,5
Kauden tulos					36,0	36,0		36,0
Muut laajan tuloksen erät		-0,0	-0,1			-0,2		-0,2
Osingonjako					-26,1	-26,1		-26,1
Omien osakkeiden hankinta				-2,1		-2,1		-2,1
Osakeperusteiset maksut				1,2	-3,2	-2,0		-2,0
Määräysvallattomien omistajien osuuksien muutokset, jotka eivät johtaneet muutokseen määräysvallassa					0,0	0,0	-0,0	
Oma pääoma 30.9.2023	7,7	0,6	4,0	-4,2	248,2	256,2	-	256,2
Milj. euroa	Osake- pääoma	Muut rahastot	Muuntoerot	Omat osakkeet	Kertyneet voittovarot	Emoyhtiön omistajille kuuluva oma pääoma yhteensä	Määräys- vallattomien omistajien osuus	Yhteensä
Oma pääoma 31.12.2023	7,7	0,6	0,8	-4,2	263,0	267,9	-	267,9
Kauden tulos					42,3	42,3		42,3
Muut laajan tuloksen erät			-1,1			-1,1		-1,1
Osingonjako					-27,2	-27,2		-27,2
Omien osakkeiden hankinta				-0,8		-0,8		-0,8
Osakeperusteiset maksut				0,8	-1,4	-0,6		-0,6
Siirrot erien välillä		0,1			-0,2	-0,1		-0,1
Oma pääoma 30.9.2024	7,7	0,7	-0,3	-4,1	276,5	280,4	-	280,4

Katsauksen liitetiedot

Raportoitavat segmentit

Saadut tilaukset

Milj. euroa	7-9/2024	7-9/2023	1-9/2024	1-9/2023	1-12/2023
Teolliset mittaukset	56,3	50,4	165,0	163,0	222,4
Sää ja ympäristö	94,4	69,3	256,2	218,1	305,8
Yhteensä	150,8	119,7	421,2	381,0	528,1

Tilaukset

Milj. euroa	7-9/2024	7-9/2023	1-9/2024	1-9/2023	1-12/2023
Teolliset mittaukset	36,8	34,3	36,8	34,3	35,2
Sää ja ympäristö	183,5	131,5	183,5	131,5	137,3
Yhteensä	220,4	165,8	220,4	165,8	172,5

Liikevaihto

Milj. euroa	7-9/2024	7-9/2023	1-9/2024	1-9/2023	1-12/2023
Teolliset mittaukset					
Tuotemyynti	50,8	48,8	142,1	154,9	207,4
Palvelumyynti	6,6	5,1	19,8	14,8	19,9
Yhteensä	57,4	53,9	161,9	169,8	227,3

Sää ja ympäristö

Tuotemyynti	48,1	48,5	140,7	138,5	190,3
Projektimyynti	16,6	14,5	51,2	46,5	69,5
Palvelumyynti	4,9	5,0	15,0	13,5	19,0
Jatkuva tilausmyynti	9,2	7,8	27,2	23,3	32,5
Vuokratuotot	0,4	0,8	1,2	1,5	1,8
Yhteensä	79,2	76,4	235,2	223,3	313,1

Liikevaihto yhteensä	136,6	130,4	397,1	393,0	540,4
-----------------------------	--------------	--------------	--------------	--------------	--------------

Liiketulos

Milj. euroa	7-9/2024	7-9/2023	1-9/2024	1-9/2023	1-12/2023
Teolliset mittaukset	15,5	14,7	34,2	36,5	45,2
Sää ja ympäristö	8,8	10,4	20,6	13,6	21,1
Muu toiminta	-0,1	0,0	0,1	0,2	0,3
Yhteensä	24,1	25,2	54,9	50,3	66,6

Maantieteellisiä alueita koskevat tiedot

Liikevaihto

Milj. euroa	7-9/2024	7-9/2023	1-9/2024	1-9/2023	1-12/2023
Americas	50,8	49,3	135,7	142,3	200,4
APAC	39,1	37,0	124,2	119,0	160,2
EMEA	46,8	44,1	137,1	131,7	179,8
Yhteensä	136,6	130,4	397,1	393,0	540,4

Myyntituottojen kirjaamisen ajoitus

Milj. euroa	7-9/2024	7-9/2023	1-9/2024	1-9/2023	1-12/2023
Suoriteveloitteet, jotka tuloutettu yhtenä ajanhetkenä	105,7	107,1	303,9	320,4	434,8
Suoriteveloitteet, jotka tuloutettu ajan kuluessa	30,3	22,7	92,0	71,4	104,0
Tasaerinä kirjatut vuokratuotot	0,5	0,5	1,2	1,3	1,7
Yhteensä	136,6	130,4	397,1	393,0	540,4

Henkilöstö

	7-9/2024	7-9/2023	1-9/2024	1-9/2023	1-12/2023
Henkilöstö, keskimäärin	2 379	2 358	2 352	2 328	2 327
Henkilöstö, kauden lopussa	2 359	2 328	2 359	2 328	2 314

Johdannaisinstrumentit

Milj. euroa	30.9.2024	30.9.2023	31.12.2023
Johdannaisinstrumenttien nimellisarvot	53,1	47,1	43,7
Johdannaisinstrumenttien käyvät arvot, varat	0,2	0,3	0,4
Johdannaisinstrumenttien käyvät arvot, velat	0,2	0,8	0,4

Johdannaisinstrumentit koostuvat valuuttatermiinisopimuksista. Käyvät arvot lasketaan johtamalla ne aktiivisilta markkinoilta saaduista hintatiedoista ja käyttämällä yleisesti tunnettuja arvostusmalleja (käypien arvojen taso 2). Johdannaisinstrumentteja solmitaan vain vastapuolten kanssa, joilla on korkea luottoluokitus.

Osaketiedot

Euroa/tuhatta	7-9/2024	7-9/2023	1-9/2024	1-9/2023	1-12/2023
Ulkona olevien osakkeiden lukumäärä	36 285	36 250	36 285	36 250	36 251
Omien osakkeiden lukumäärä	152	185	152	185	185
Osakkeiden painotettu keskimääräinen lukumäärä laimennusvaikutuksella	36 390	36 349	36 366	36 348	36 379
Osakkeiden painotettu keskimääräinen lukumäärä	36 286	36 251	36 285	36 262	36 259
Vaihdettujen osakkeiden lukumäärä	618	842	1 987	2 431	3 090
Osakekurssi, ylin	49,80	42,95	49,80	44,55	44,55
Osakekurssi, alin	38,80	32,70	32,60	32,70	30,30

Tunnusluvut

Euroa	7-9/2024	7-9/2023	1-9/2024	1-9/2023	1-12/2023
Osakekohtainen tulos	0,53	0,51	1,17	0,99	1,35
Laimennusvaikutuksella oikaistu osakekohtainen tulos	0,53	0,51	1,16	0,99	1,35
Osakekohtainen oma pääoma			7,73	7,07	7,39
Oman pääoman tuotto, %			20,6	19,0	18,9
Osakekohtainen liiketoiminnan rahavirta	0,69	0,51	1,38	1,50	2,31
Omavaraisuusaste, %			61,9	60,1	61,3
Nettovelkaantumisaste, %			-14,0	-1,2	-10,5

Keskeiset valuuttakurssit

	Keskikurssit			Päätöskurssit	
	1-9/2024	1-9/2023	30.9.2024	30.9.2023	31.12.2023
USD	1,0727	1,0824	1,1196	1,0594	1,1050
CNY	7,4901	7,6011	7,8511	7,7352	7,8509
JPY	150,66	149,21	159,82	158,10	156,33
GBP	0,8562	0,8713	0,8354	0,8646	0,8691

Tunnuslukujen laskentakaavat

Osakekohtainen tulos, euroa	=	$\frac{\text{Tilikauden tulos +/- määräysvallattomien omistajien osuus}}{\text{Ulkona olevien osakkeiden keskimääräinen lukumäärä}}$
Liiketoiminnan rahavirta/osake, euroa	=	$\frac{\text{Liiketoiminnan rahavirta}}{\text{Ulkona olevien osakkeiden lukumäärä kauden lopussa}}$
Oma pääoma/osake, euroa	=	$\frac{\text{Emoyhtiön osakkeenomistajille kuuluva oma pääoma}}{\text{Ulkona olevien osakkeiden lukumäärä kauden lopussa}}$
Osinko/osake, euroa	=	$\frac{\text{Tilikaudelta jaettava osinko}}{\text{Ulkona olevien osakkeiden lukumäärä kauden lopussa}}$
Osinko/tulos, %	=	$\frac{\text{Tilikaudelta jaettava osinko}}{\text{Tilikauden tulos +/- määräysvallattomien omistajien osuus}} \times 100$
Efektiivinen osinkotuotto-%	=	$\frac{\text{Osinko/osake}}{\text{A-osakkeen vaihtokurssi tilikauden lopussa}} \times 100$
Hinta/voitto-suhde (P/E)	=	$\frac{\text{A-osakkeen vaihtokurssi kauden lopussa}}{\text{Osakekohtainen tulos}}$
Osakekannan markkina-arvo, milj. euroa	=	$\text{A-osakkeen vaihtokurssi kauden lopussa} \times \text{ulkona olevien osakkeiden lukumäärä}$

Vaihtoehtoiset tunnusluvut

Vaisala esittää taloudellisessa raportoinnissa vaihtoehtoisia tunnuslukuja kuvaamaan liiketoimintojensa taloudellista kannattavuutta ja sen kehitystä sekä investointeja ja pääoman tuottoa. IFRS-tilinpäätösnormistossa määriteltyjen tunnuslukujen ohella vaihtoehtoiset tunnusluvut täydentävät ja syventävät esitettyä informaatiota. Vaisalan taloudellisessa raportoinnissa käyttämät vaihtoehtoiset tunnusluvut ovat:

Liikevaihto vertailukelpoisilla valuuttakursseilla, milj. euroa	=	Liikevaihto muunnettuna euroiksi vertailukaudella käytetyillä valuuttakursseilla	
Bruttokate, %	=	$\frac{\text{Liikevaihto} - \text{myyjä suoritteita vastaavat kulut}}{\text{Liikevaihto}} \times 100$	
Kiinteät kulut, milj. euroa	=	Myyntin, markkinoinnin ja hallinnon kulut + tutkimus- ja kehityskulut	
Liiketulos, milj. euroa	=	IFRS-konsernituloslaskelmassa esitetty tulos ennen tuloveroja, rahoitustuottoja ja -kuluja sekä osuutta osakkuusyhtiön tuloksesta. Liiketulos kuvaa liiketoiminta-alueiden operatiivisen toiminnan taloudellista kannattavuutta ja sen kehitystä.	
Tulos ennen veroja, milj. euroa	=	IFRS-konsernituloslaskelmassa esitetty tulos ennen tuloveroja	
Oman pääoman tuotto-% (ROE)	=	$\frac{\text{Tilikauden tulos}}{\text{Oma pääoma (keskimäärin)}} \times 100$	
Omavaraisuusaste, %	=	$\frac{\text{Oma pääoma}}{\text{Taseen loppusumma} - \text{saadut ennakot}} \times 100$	
Investoinnit, milj. euroa	=	Pitkäaikaisten aineettomien ja aineellisten hyödykkeiden hankinta bruttomääräisenä	
Tilaukanta, milj. euroa	=	Tilikauden päättyessä täyttämättä tai osittain täyttämättä olevien suoriteveltoitteiden määrä ja vuokrasopimuksista toimittamaton osuus	
Nettovelka, milj. euroa	=	Korolliset velat - rahavarat	
Nettovelkaantumisaste, %	=	$\frac{\text{Korolliset velat} - \text{rahavarat}}{\text{Oma pääoma}} \times 100$	
Nettokäyttöpääoma, milj. euroa	=	Vaihto-omaisuus + korottomat saamiset (myyntisaamiset + sopimuksiin perustuvat omaisuuserät + muut korottomat saamiset) - korottomat velat (ostovelat + sopimuksiin perustuvat velat ja muut myynnin jaksotukset + muut korottomat velat)	

Lisätietoja

Paula Liimatta
09 8949 2020, ir@vaisala.com
Vaisala Oyj

Audiocast ja puhelinkonferenssi

Englanninkielinen audiocast ja puhelinkonferenssi analytikoille, sijoittajille ja medialle järjestetään torstaina 24.10.2024 klo 13.00 alkaen.

Suoraan verkkolähetukseen (audiocast) voi osallistua seuraavan linkin kautta: <https://vaisala.videosync.fi/q3-2024>

Kysymyksiä voi esittää osallistumalla puhelinkonferenssiin. Ilmoittaudu puhelinkonferenssiin rekisteröitymällä alla olevasta linkistä. Rekisteröitymisen jälkeen saat sähköpostitse puhelinnumerot ja konferenssitunnuksen.

<https://palvelu.flik.fi/teleconference/?id=50048553>

Tilaisuuden tallenne on saatavilla osoitteessa vaisala.fi/sijoittajat myöhemmin samana päivänä.

Jakelu

Nasdaq Helsinki
Keskeiset tiedotusvälineet
vaisala.fi

Vaisala on maailman johtava ilmastotoimia mahdollistava mittausteknologiayritys. Älykkäät ratkaisumme auttavat tehostamaan resurssien käyttöä, nopeuttamaan energiasiirtymää sekä huolehtimaan ihmisten ja yhteiskuntien turvallisuudesta ja hyvinvoinnista ympäri maailmaa. Meillä on asiantuntemusta ja innovaatioita lähes 90 vuoden ajalta, ja tiimissämme on yli 2 300 ammattilaista, jotka ovat sitoutuneet työhön planeettamme hyväksi. Vaisalan A-sarjan osakkeet on listattu Nasdaq Helsingin pörssissä. vaisala.fi

VAISALA

Vaisala Oyj
Vanha Nurmijärventie 21
FI-01670 Vantaa, Finland

vaisala.fi