

VAISALA

Osavuosisikatsaus

Tammi–maaliskuu 2025

Q1

Vaisala Oyj osavuosisikatsaus tammi–maaliskuu 2025

Vahva vuoden alku kasvavan markkinaepävarmuuden keskellä

Ensimmäinen neljännes 2025 lyhyesti

- Saadut tilaukset 121,4 (123,2) miljoonaa euroa, laskua 1 %
- Tilauskanta kauden lopussa 212,5 (190,4) miljoonaa euroa, kasvua 12 %
- Liikevaihto 135,6 (112,1) miljoonaa euroa, kasvua 21 %
- Liiketulos (EBITA) 20,5 (8,8) miljoonaa euroa, 15,1 (7,9) % liikevaihdosta
- Liiketulos (EBIT) 17,9 (7,1) miljoonaa euroa, 13,2 (6,4) % liikevaihdosta
- Osakekohtainen tulos 0,33 (0,14) euroa
- Liiketoiminnan rahavirta 18,7 (17,1) miljoonaa euroa
- Vaisala valittiin toimittamaan seitsemän säätutkaa sekä salamapaikannusverkko Kreikkaan.

Taloudellinen ohjeistus 2025

Vaisala arvioi, pois lukien mahdolliset olennaiset muutokset markkinaympäristössä, vuoden 2025 liikevaihdon olevan 590–620 miljoonaa euroa ja EBITA-liiketuloksen 90–105 miljoonaa euroa.

Vuoden 2025 alusta alkaen, Vaisala on muuttanut taloudellisessa ohjeistuksessaan liiketuloksen (EBIT) EBITA-liiketulokseen pitkän aikavälin taloudellisten tavoitteiden mukaisesti.

Markkinanäkymät 2025

Teollisuusmarkkina ja terveysteknologiamarkkina kasvoivat ensimmäisellä neljänneksellä. Samanlaisen kehityksen odotetaan jatkuvan loppuvuoden aikana. Sähkövoimamarkkinan odotetaan kasvavan. Markkinaympäristö säilyy kuitenkin epävarmana, mikä vaikuttaa kehityksen ennustettavuuteen näillä markkinoilla.

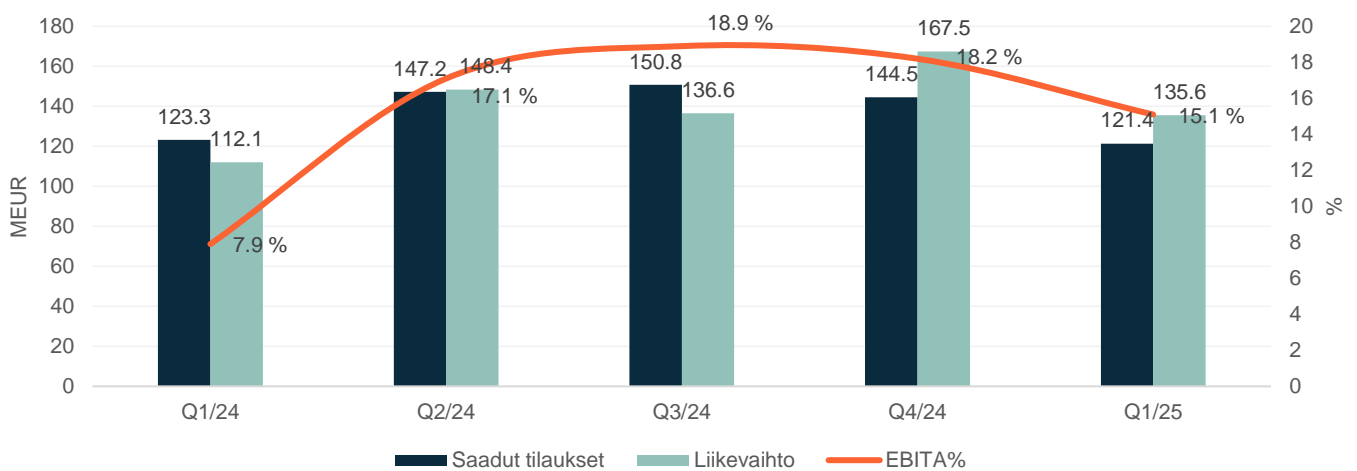
Vakiintuneempien sääjärjestelmien markkinoiden, kuten meteorologia, lento- ja tieliikenne, odotetaan olevan vakaat. Uusiutuvan energian markkinan odotetaan laskevan tänä vuonna.

Avainluvut

Milj. euroa	1-3/2025	1-3/2024	Muutos	1-12/2024
Saadut tilaukset	121,4	123,2	-1 %	565,6
Tilaukanta	212,5	190,4	12 %	215,0
Liikevaihto	135,6	112,1	21 %	564,6
Bruttokate	77,8	60,7	28 %	318,1
Bruttokateprosentti	57,3	54,2		56,3
Kiinteät kulut	59,9	53,7	12 %	235,8
Liiketulos (EBITA)	20,5	8,8		90,3
% liikevaihdosta	15,1	7,9		16,0
Liiketulos (EBIT)	17,9	7,1		82,9
% liikevaihdosta	13,2	6,4		14,7
Tulos ennen veroja	15,1	6,6		80,8
Kauden tulos	11,9	5,2		63,7
Osakekohtainen tulos	0,33	0,14	130 %	1,76
Oman pääoman tuotto, %	16,0	8,0		22,1
Tutkimus- ja kehityskulut	16,9	16,4	3 %	68,6
Investoinnit aineettomiin ja aineellisiin hyödykkeisiin*	4,9	2,0	147 %	19,1
Poistot ja arvonalentumiset	7,0	5,7	22 %	24,3
Liiketoiminnan rahavirta	18,7	17,1	9 %	78,9
Liiketoiminnan rahavirran ja liiketuloksen suhde	1,0	2,4		1,0
Rahavarat	100,8	105,0	-4 %	88,8
Korolliset velat	128,7	61,4	110 %	129,5
Nettovelkaantumisaste, %	9,7	-17,8		13,2

* Ilman yritysostojen vaikutusta

Rollaava viiden neljänneksen kehitys



Toimitusjohtaja Kai Öistämö

“Vaisalan vuosi 2025 alkoi vahvasti markkinaympäristön epävarmuudesta huolimatta. Sekä liikevaihtomme että kannattavuutemme paranivat vuodentakaisesta, ja etenkin Teollisten mittausten liiketoiminta-alueen suoriutuminen oli vahvaa. Lisäksi Xweather-liiketoimintamme kasvu kiihtyi merkittävästi viimeaikaisten yritysostojen, WeatherDeskin ja Speedwell Climaten, vauhdittamina.

Vaisalan ensimmäisen neljänneksen saadut tilaukset olivat samalla tasolla kuin edellisvuonna. Orgaaninen liikevaihtomme kasvoi 17 % ilman vuoden 2024 viimeisellä neljänneksellä toteutettujen yritysostojen vaikutusta. Pystyimme lieventämään Suomessa tapahtuneiden työtaistelutoimien vaikutusta niin, ettei niillä ollut vaikutusta liikevaihtoomme. Liikevoittomarginaalimme parani 13,2 %:iin liikevaihdon kasvun myötä. Päätimme vuosineljänneksen vahvaan 212,5 miljoonan euron tilauskantaan.

Teollisten mittausten liiketoiminta-alueella kysyntä kehittyi edelleen suotuisasti, ja vuosineljännes oli vahva niin saatujen tilausten kuin liikevaihdonkin osalta. Myönteinen kehitys näkyi kaikilla maantieteellisillä alueilla ja markkinasegmenteillä. Erityisen positiivista oli nähdä terveysteknologiasegmentin kasvun jatkuvan haastavan viime vuoden jälkeen.

Sää- ja ympäristöliiketoiminta-alueella ensimmäinen neljännes oli hyvä meteorologia- ja lentoliikennemarkkinasegmenttien liikevaihdon osalta. Jatkoimme vahvan tilauskantamme toimittamista. Yksi ensimmäisen neljänneksen kohokohdista oli voittamamme tilaus seitsemän säätutkan ja salamapaikannusverkon toimittamisesta Kreikkaan. Uusiutuvan energian markkinalla vuoden ensimmäinen neljännes oli sen sijaan pettymys. Uusien uusiutuvan energian investointien hidastuminen vaikutti negatiivisesti sekä liikevaihtoon että saatuihin tilauksiin uusiutuvan energian liiketoiminnassamme. Jatkuva tilausmyynti kasvoi 63 % viimeaikaisten yrityskauppojen sekä kaksinumeroisen orgaanisen kasvun vauhdittamana.



Aloitimme vuoden myös uudistuneella johtoryhmällä, jossa Anne Jalkala ja Jarkko Sairanen ovat uusissa rooleissaan sekä Lorenzo Gulli ja Samuli Hänninen uusina jäseninä johtoryhmässä.

Kun katsomme eteenpäin kohti loppuvuotta, jatkamme strategiamme toteuttamista maailman johtavana ilmastotoimia mahdollistavana mittausteknologiayrityksenä. Ensimmäinen neljännes antoi meille vahvan alun vuodelle. Odotamme kuitenkin markkinoiden epävarmuuden jatkuvan geopolitiittisten jännitteiden ja kauppasodan kiihtymisen riskin seurauksena. Seuraamme tilannetta ja valmistaudumme erilaisiin skenaarioihin lieventääksemme mahdollisia vaikutuksia liiketoimintaamme.

Arvioimme edelleen, pois lukien mahdolliset olennaiset muutokset markkinaympäristössä, vuoden 2025 liikevaihtomme olevan 590–620 miljoonaa euroa ja EBITA-liiketuloksemme 90–105 miljoonaa euroa.”

Tuloskehitys Q1/2025

Saadut tilaukset ja tilauskanta

Milj. euroa	1-3/2025	1-3/2024	Muutos	FX*	1-12/2024
Saadut tilaukset	121,4	123,2	-1 %	-3 %	565,6
Tilaukset kauden lopussa	212,5	190,4	12 %		215,0

* Muutos vertailukelpoisilla valuuttakursseilla

Vuoden 2025 ensimmäisen neljänneksen saadut tilaukset olivat edellisen vuoden tasolla, 121,4 (123,2) miljoonaa euroa. Saadut tilaukset kasvoivat Teollisten mittauslaitteiden liiketoiminta-alueella ja laskivat Sää- ja ympäristöliiketoiminta-alueella. Seitsemän säätutkan sekä salamapaikkansuunnittelun toimittaminen Kreikkaan on mukana Sää- ja ympäristöliiketoiminta-alueen saaduissa tilauksissa.

Maaliskuun 2025 lopussa tilauskanta oli 212,5 (31.12.2024: 215,0) miljoonaa euroa. Tilaukannasta 144,2 (31.3.2024: 141,4) miljoonaa euroa on aikataulutettu toimitettavaksi kuluvaan vuoteen aikana. Tilauskanta ei sisällä elokuussa 2024 tiedotettua 25 miljoonan euron projektia 14 lentokentän sääjärjestelmien modernisoinnista Indonesiassa. Se kirjataan saatuihin tilauksiin asiakkaan rahoitusjärjestelyiden vahvistuttua. Tämän ei odoteta tapahtuvan ennen vuotta 2026.

Taloudellinen kehitys

Milj. euroa	1-3/2025	1-3/2024	Muutos	FX**	1-12/2024
Liikevaihto	135,6	112,1	21 %	19 %	564,6
Tuotemyynti	87,7	79,8	10 %		397,3
Projektimyynti	20,2	11,8	71 %		77,7
Palvelumyynti	11,8	10,9	8 %		48,5
Jatkuva tilausmyynti	15,3	9,4	63 %		39,0
Vuokratuotot	0,6	0,2	200 %		2,2
Bruttokate, %	57,3	54,2			56,3
Liiketulos (EBITA)	20,5	8,8			90,3
% liikevaihdosta	15,1	7,9			16,0
Liiketulos (EBIT)	17,9	7,1			82,9
% liikevaihdosta	13,2	6,4			14,7
T&K-kulut	16,9	16,4	3 %		68,6
Poistot*	2,6	1,7			7,5

* Yritysohjelmien yhteydessä tunnistettujen aineettomien hyödykkeiden poistot ja arvonalentumiset sekä tuotot ja kulut liittyen (ei-operatiivisiin) ehdollisiin kauppahintoihin.

** Muutos vertailukelpoisilla valuuttakursseilla

Vuoden 2025 ensimmäisen neljänneksen liikevaihto kasvoi 21 % edellisen vuoden haastavaan ensimmäiseen neljännekseen verrattuna ja oli 135,6 (112,1) miljoonaa euroa. Vertailukelpoisilla valuuttakursseilla liikevaihto kasvoi 19 %. Vuoden 2024 neljännellä neljänneksellä toteutuneiden yritysostojen – Maxarin WeatherDesk, Speedwell Climate sekä Nevis Technology – tuoma liikevaihdon lisäys oli 5 miljoonaa euroa. Ilman yritysostoja liikevaihdon kasvu oli 17 % ja jatkuvan tilausmyynnin kasvu 12 % edelliseen vuoteen verrattuna. Liikevaihto kasvoi erittäin voimakkaasti sekä Teollisten mittauslaitteiden liiketoiminta-alueella että Sää- ja ympäristöliiketoiminta-alueella, etenkin Americas-alueen hyvän suoriutumisen myötä. Liikevaihto kasvoi erittäin voimakkaasti terveysteknologiemarkkinalla, sähkövoimamarkkinalla, lentoliikennemarkkinalla sekä meteorologiamarkkinalla ja vahvasti teollisten instrumenttien markkinalla. Uusiutuvan energian markkinalla liikevaihto laski erittäin voimakkaasti, ja tieliikennemarkkinalla liikevaihto laski hieman.

Bruttokateprosentti nousi 57,3 (54,2) %:iin pääasiassa liikevaihdon kasvun ja suotuisan myyntimiksin seurauksena.

Vuoden 2025 ensimmäisen neljänneksen liiketulos (EBIT) kasvoi edelliseen vuoteen verrattuna liikevaihdon kasvun myötä ja oli 17,9 (7,1) miljoonaa euroa, 13,2 (6,4) % liikevaihdosta. Kiinteät kulut kasvoivat edelliseen vuoteen verrattuna johtuen pääasiassa

hankittuihin liiketoimintoihin liittyvistä kiinteistä kuluista Sää- ja ympäristöliiketoiminta-alueella sekä investoinneista digitaalisiin myyntikanaviin Teollisten mittausten liiketoiminta-alueella.

Vuoden 2025 ensimmäisen neljänneksen rahoitustuotot ja -kulut olivat -2,8 (-0,5) miljoonaa euroa. Nämä tulivat pääasiassa valuuttamääräisten erien arvostuksesta, valuuttasuojauksista ja korkokuluista. Tuloverot olivat 3,2 (1,5) miljoonaa euroa ja koko vuoden arvioitu efektiivinen veroaste 21,3 (22,4) %. Tulos ennen veroja oli 15,1 (6,6) miljoonaa euroa ja kauden tulos 11,9 (5,2) miljoonaa euroa. Osakekohtainen tulos oli 0,33 (0,14) euroa.

Tase ja rahavirta

Vaisalan tase säilyi vahvana tammi-maaliskuussa 2025. Taseen loppusumma maaliskuun lopussa oli 586,6 (31.12.2024: 589,4) miljoonaa euroa. Nettovelka oli 27,8 (40,6) miljoonaa euroa. Rahavarat olivat 100,8 (88,8) miljoonaa euroa. Yhtiökokouksen 25.3.2025 tekemän päätöksen mukainen osingonmaksuvelka oli 30,9 miljoonaa euroa. Vaisalalla oli 31.3.2025 korollisia velkoja 105,0 (31.12.2024: 105,0) miljoonaa euroa, joista 35 miljoonaa euroa liittyi vakuudettomaan määräaikaislainaan, joka erääntyy vuonna 2026, ja 70 miljoonaa euroa liittyi vakuudettomaan määräaikaislainaan, joka erääntyy vuonna 2027. Lainoilla on taloudellinen kovenantti (nettovelkaantumisaste), jota testataan puolivuositain. Vaisala ei ollut laskenut liikkeelle kotimaisia yritystodistuksia 31.3.2025 kuten ei ollut vuoden 2024 lopussakaan. Vaisalalla on myös 50 miljoonan euron valmiusluottolimiitti, joka ei ollut käytössä 31.3.2025 kuten ei ollut vuoden 2024 lopussakaan. Näiden lisäksi korollisia vuokrasopimusvelkoja oli yhteensä 23,6 (31.12.2024: 24,5) miljoonaa euroa.

Tammi-maaliskuussa liiketoiminnan rahavirta kasvoi 18,7 (17,1) miljoonaa euroon. Tämä oli pääasiassa seurausta kasvaneesta katsauskauden tuloksesta. Käyttöpääoma parani myyntisaamisten perinnän ansiosta. Tätä kompensoi osittain varaston kasvu, joka johtui Yhdysvaltoihin tehdyistä aikaistetuista toimituksista.

Investoinnit ja yritysostot

Tammi–maaliskuussa 2025 investoinnit aineettomiin ja aineellisiin hyödykkeisiin olivat 4,9 (2,0) miljoonaa euroa. Investoinnit liittyivät pääosin koneisiin ja kalustoon, joilla kehitetään ja ylläpidetään Vaisalan tuotanto-, T&K- ja palvelutoimintoja, sekä toimitiloihin.

Vuonna 2024 Vaisala alkoi rakentaa automatisoitua logistiikkakeskusta Vantaalle. Uusimpaan automaatioteknologiaan pohjautuvan hankkeen myötä Vaisala keskittää logistiikkatoiminnot Suomessa yhteen paikkaan, mikä takaa nopeat toimitukset asiakkaille ympäri maailmaa. Uuden logistiikkakeskuksen odotetaan olevan täysin toiminnassa vuoden 2025 loppuun mennessä. Investoinnin arvioitu kokonaisarvo on noin 10 miljoonaa euroa, ja se kirjataan taseeseen vuosina 2024 ja 2025.

Poistot ja arvonalentumiset olivat 7,0 (5,7) miljoonaa euroa. Tämä sisälsi 2,4 (1,7) miljoonaa euroa yritysostojen yhteydessä tunnistettujen aineettomien hyödykkeiden poistoja.

Henkilöstö

Tammi–maaliskuussa 2025 Vaisalassa työskenteli keskimäärin 2 452 (2 306) henkilöä. Maaliskuun 2025 lopussa henkilöstön määrä oli 2 464 (2 313). Henkilöstöstä 76 (77) % työskenteli EMEA-alueella, 16 (16) % Americas-alueella ja 8 (7) % APAC-alueella. Henkilöstöstä 63 (66) % työskenteli Suomessa.

Q1/2025 liiketoiminnan kehitys liiketoiminta-alueittain

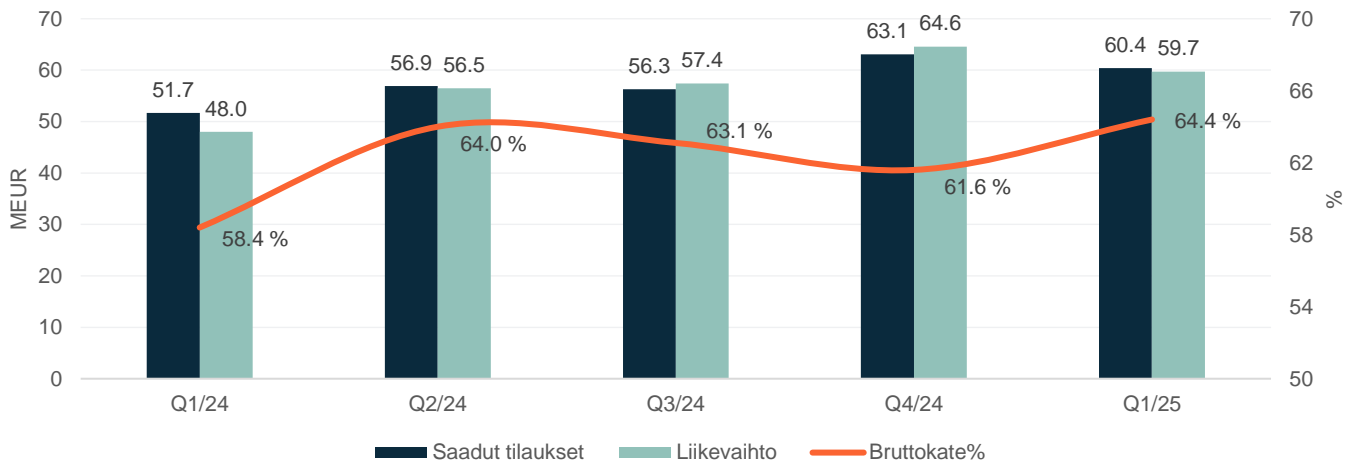
Teollisten mittausten liiketoiminta-alue

Milj. euroa	1-3/2025	1-3/2024	Muutos	FX**	1-12/2024
Saadut tilaukset	60,4	51,7	17 %	14 %	228,1
Tilaukanta kauden lopussa	36,8	36,5	1 %		37,0
Liikevaihto	59,7	48,0	24 %	22 %	226,5
Tuotemyynti	52,9	41,7	27 %		199,4
Palvelumyynti	6,8	6,3	8 %		27,1
Bruttokate, %	64,4	58,4			61,9
Liiketulos (EBITA)	12,9	6,7			48,9
% liikevaihdosta	21,7	14,0			21,6
Liiketulos (EBIT)	12,7	6,5			47,9
% liikevaihdosta	21,3	13,5			21,2
T&K-kulut	6,8	6,6	4 %		26,6
Poistot*	0,2	0,2			1,0

* Yritystojen yhteydessä tunnistettujen aineettomien hyödykkeiden poistot ja arvonalentumiset sekä tuotot ja kulut liittyen (ei-operatiivisiin) ehdollisiin kauppahintoihin.

** Muutos vertailukelpoisilla valuuttakursseilla

Rollaava viiden neljänneksen kehitys



Q1/2025 kehitys

Teollisten mittausten liiketoiminta-alueella oli vahva vuoden 2025 ensimmäinen neljännes saatujen tilausten osalta. Saadut tilaukset kasvoivat 17 % edelliseen vuoteen verrattuna ja olivat 60,4 (51,7) miljoonaa euroa. Saadut tilaukset kasvoivat erittäin voimakkaasti terveysteknologiemarkkinalla sekä sähkövoimamarkkinalla ja hieman teollisten instrumenttien markkinalla.

Maaliskuun 2025 lopussa Teollisten mittausten liiketoiminta-alueen tilaukanta oli 36,8 (31.12.2024: 37,0) miljoonaa euroa ja oli siten lähellä vuoden 2024 lopun tasoa. Tilaukannasta 30,9 (31.3.2024: 32,5) miljoonaa euroa on aikataulutettu toimitettavaksi kuluvan vuoden aikana. Tilaukanta kasvoi teollisten instrumenttien markkinalla sekä terveysteknologiemarkkinalla ja laski sähkövoimamarkkinalla.

Teollisten mittausten liiketoiminta-alueen vuoden 2025 ensimmäisen neljänneksen liikevaihto oli 59,7 (48,0) miljoonaa euroa ja kasvoi 24 % edelliseen vuoteen verrattuna Americas-alueen hyvän suoriutumisen vetämänä. Vertailukelpoisilla valuuttakursseilla

liikevaihto kasvoi 22 %. Liikevaihto kasvoi erittäin voimakkaasti sähkövoimamarkkinalla sekä terveysteknologiamarkkinalla ja voimakkaasti teollisten instrumenttien markkinalla.

Bruttokateprosentti parani edellisestä vuodesta 64,4 (58,4) %:iin liikevaihdon kasvun ja suotuisan myyntimiksin seurauksena.

Teollisten mittausten liiketoiminta-alueen vuoden 2025 ensimmäisen neljänneksen liiketulos (EBIT) kasvoi edelliseen vuoteen verrattuna liikevaihdon kasvun myötä ja oli 12,7 (6,5) miljoonaa euroa, 21,3 (13,5) % liikevaihdosta. Kiinteät kulut kasvoivat edelliseen vuoteen verrattuna johtuen pääasiassa investoinneista digitalisiin myyntikanaviin.

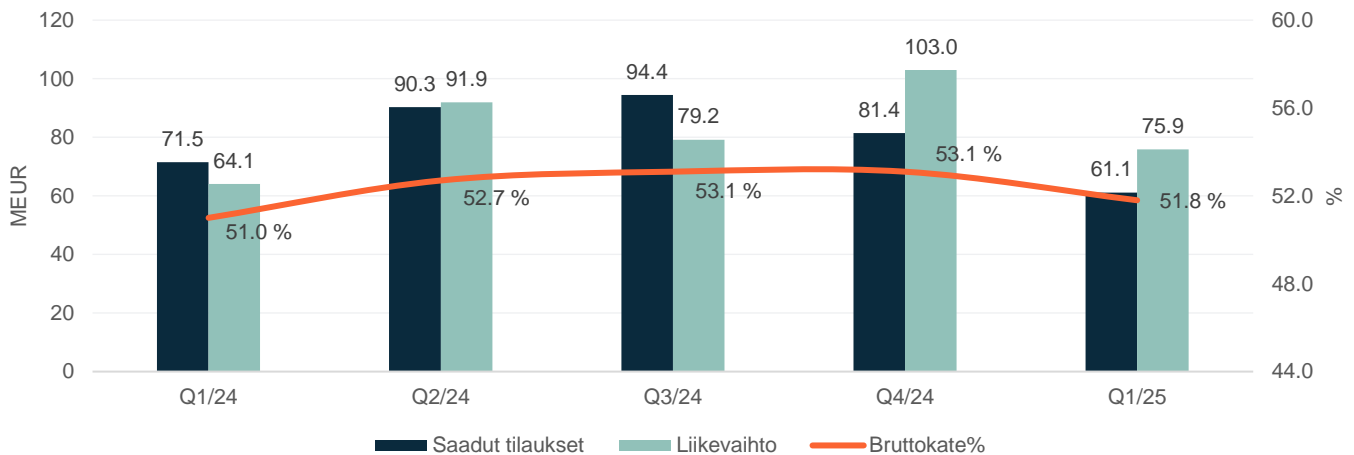
Sää- ja ympäristöliiketoiminta-alue

Milj. euroa	1-3/2025	1-3/2024	Muutos	FX**	1-12/2024
Saadut tilaukset	61,1	71,5	-15 %	-15 %	337,6
Tilaukanta kauden lopussa	175,7	153,9	14 %		178,0
Liikevaihto	75,9	64,1	18 %	17 %	338,2
Tuotemyynti	34,8	38,1	-9 %		197,9
Projektimyynti	20,2	11,8	71 %		77,7
Palvelumyynti	5,0	4,6	9 %		21,4
Jatkuva tilausmyynti	15,3	9,4	63 %		39,0
Vuokratuotot	0,6	0,2	200 %		2,2
Bruttokate, %	51,8	51,0			52,6
Liiketulos (EBITA)	7,6	2,1			41,3
% liikevaihdosta	9,9	3,3			12,2
Liiketulos (EBIT)	5,2	0,6			34,8
% liikevaihdosta	6,9	1,0			10,3
T&K-kulut	10,0	9,8	2 %		42,0
Poistot*	2,3	1,5			6,5

* Yrityssostojen yhteydessä tunnistettujen aineettomien hyödykkeiden poistot ja arvonalentumiset sekä tuotot ja kulut liittyen (ei-operatiivisiin) ehdollisiin kauppahintoihin.

** Muutos vertailukelpoisilla valuuttakursseilla

Rullaava viiden neljänneksen kehitys



Q1/2025 kehitys

Sää- ja ympäristöliiketoiminta-alueen vuoden 2025 ensimmäisen neljänneksen saadut tilaukset laskivat 15 % edelliseen vuoteen verrattuna ja olivat 61,1 (71,5) miljoonaa euroa. Saadut tilaukset kasvoivat erittäin voimakkaasti lentoliikennemarkkinalla ja laskivat erittäin voimakkaasti uusiutuvan energian markkinalla sekä teliikennemarkkinalla. Meteorologiamarkkinalla saadut tilaukset laskivat hieman.

Maaliskuun 2025 lopussa Sää- ja ympäristöliiketoiminta-alueen tilaukanta oli 175,7 (31.12.2024: 178,0) miljoonaa euroa ja oli siten lähellä vuoden 2024 lopun tasoa. Tilaukannasta 113,2 (31.3.2024: 108,9) miljoonaa euroa on aikataulutettu toimitettavaksi kuluvan vuoden aikana. Tilaukanta kasvoi meteorologiamarkkinalla sekä uusiutuvan energian markkinalla ja laski lentoliikenne- ja teliikennemarkkinoilla. Tilaukanta ei sisällä elokuussa 2024 tiedotettua 25 miljoonan euron projektia 14 lentokentän sääjärjestelmien modernisoinnista Indonesiassa. Se kirjataan saatuihin tilauksiin asiakkaan rahoitusjärjestelyiden vahvistuttua. Tämän ei odoteta tapahtuvan ennen vuotta 2026.

Sää- ja ympäristöliiketoiminta-alueen vuoden 2025 ensimmäisen neljänneksen liikevaihto oli 75,9 (64,1) miljoonaa euroa ja kasvoi 18 % edelliseen vuoteen verrattuna (organinen liikevaihdon kasvu oli 11 %). Vertailukelpoisilla valuuttakursseilla liikevaihto kasvoi 17 %. Liikevaihto kasvoi erittäin voimakkaasti lentoliikennemarkkinalla sekä meteorologiamarkkinalla ja laski erittäin voimakkaasti uusiutuvan energian markkinalla. Tieliikennemarkkinalla liikevaihto laski hieman. Jatkuva tilausmyynti kasvoi erittäin voimakkaasti, 63 %, vuoden 2024 viimeisellä neljänneksellä toteutettujen yritysostojen vetämänä. Ilman viimeaikaisten yritysostojen vaikutusta jatkuva tilausmyynti kasvoi 12 %.

Bruttokateprosentti parani edellisestä vuodesta 51,8 (51,0) %:iin liikevaihdon kasvun ja suotuisan myyntimiksin seurauksena.

Sää- ja ympäristöliiketoiminta-alueen vuoden 2025 ensimmäisen neljänneksen liiketulos (EBIT) kasvoi edelliseen vuoteen verrattuna liikevaihdon kasvun myötä ja oli 5,2 (0,6) miljoonaa euroa, 6,9 (1,0) % liikevaihdosta. Kiinteät kulut kasvoivat edelliseen vuoteen verrattuna johtuen pääasiassa hankittuihin liiketoimintoihin liittyvistä kiinteistä kuluista.

Johtoryhmä

Vaisala ilmoitti vuoden 2024 neljännellä neljänneksellä johtoryhmäänsä koskevista muutoksista, jotka tulivat voimaan 1.1.2025.

Vaisalan johtoryhmän jäsenet 31.3.2025

- Kai Öistämö, toimitusjohtaja, johtoryhmän puheenjohtaja
- Girish Agarwal, tietohallinto- ja digitalisaatiojohtaja
- Lorenzo Gulli, strategiasta ja yritysjärjestelyistä vastaava johtaja
- Samuli Hänninen, Xweather-liiketoiminta-alueen johtaja
- Anne Jalkala, Sää-, energia- ja ympäristöliiketoiminta-alueen johtaja
- Timo Leskinen, henkilöstöstä ja yritys-suhteista vastaava johtaja
- Heli Lindfors, talousjohtaja
- Vesa Pylvänäinen, tuotantojohtaja
- Jarkko Sairanen, Teollisten mittauksien liiketoiminta-alueen johtaja
- Katriina Vainio, lakiasiainjohtaja

Varsinainen yhtiökokous 2025

Vaisala Oyj:n varsinainen yhtiökokous pidettiin tiistaina 25.3.2025. Kokous vahvisti tilinpäätöksen ja myönsi vastuuvapauden hallituksen jäsenille ja toimitusjohtajalle tilikaudelta 1.1.–31.12.2024.

Osinko

Osingoksi vahvistettiin 0,85 euroa osakkeelta. Osingonmaksun täsmäytyspäivä oli 27.3.2025 ja maksupäivä 3.4.2025.

Hallitus

Hallituksen jäsenten lukumääräksi vahvistettiin seitsemän. Hallituksen jäseninä jatkavat Annica Bresky, Antti Jääskeläinen, Lotte Rosenberg, Kaarina Ståhlberg, Tuomas Syrjänen, Raimo Voipio ja Ville Voipio.

Hallituksen puheenjohtajan vuosipalkkioksi vahvistettiin 75 000 euroa ja jäsenten palkkioksi 50 000 euroa. Vuosipalkkiosta noin 40 % maksetaan markkinoilta hankittavina Vaisala Oyj:n A-sarjan osakkeina ja loput rahana. Lisäksi yhtiökokous päätti, että tarkastusvaliokunnan puheenjohtajalle maksetaan kokouspalkkiona 2 000 euroa per osallistuttu kokous, ja että kullekin henkilöstö- ja vastuullisuusvaliokunnan, nimitysvaliokunnan tai muun hallituksen perustaman valiokunnan puheenjohtajalle maksetaan kokouspalkkiona 1 500 euroa per osallistuttu kokous, ja kullekin valiokunnan jäsenelle maksetaan 1 200 euroa per osallistuttu kokous toimikaudelta, joka päättyy vuoden 2026 varsinaiseen yhtiökokoukseen. Hallituksen jäsenille, joiden kotipaikka on Suomen ulkopuolella, maksetaan lisäksi 1 000 euroa per osallistuttu lähikokous, kuitenkin niin, että jos samana päivänä on kaksi tai useampia kokouksia, palkkio on enintään 1 000 euroa. Kokouspalkkiot maksetaan rahana. Mahdolliset matkakulut korvataan yhtiön matkustussäännön mukaisesti.

Tilintarkastaja

Yhtiön tilintarkastajaksi valittiin tilintarkastusyhteisö PricewaterhouseCoopers Oy, jonka päävastuullisena tilintarkastajana toimii KHT Ylva Eriksson. Tilintarkastajan palkkio maksetaan laskun mukaan.

Kestävyysraportoinnin varmentaja

Yhtiön kestävyysraportoinnin varmentajaksi valittiin kestävyystarkastusyhteisö PricewaterhouseCoopers Oy, jonka päävastuullisena kestävyysraportointitarkastajana toimii KRT Ylva Eriksson. Kestävyysraportoinnin varmentajan palkkio maksetaan laskun mukaan.

Valtuutus omien A-sarjan osakkeiden hankkimiseen

Yhtiökokous valtuutti hallituksen päättämään enintään 800 000 yhtiön oman A-sarjan osakkeen suunnatusta hankkimisesta yhdessä tai useammassa erässä yhtiön vapaaseen omaan pääomaan kuuluvilla varoilla. Valtuutus on voimassa seuraavan varsinaisen yhtiökokouksen päättymiseen saakka, kuitenkin enintään 25.9.2026 saakka.

Valtuutus omien osakkeiden luovuttamiseen

Yhtiökokous valtuutti hallituksen päättämään osakeannista, yhtiön hallussa olevien omien osakkeiden luovuttamisesta ja osakkeisiin oikeuttavien erityisten oikeuksien antamisesta. Valtuutus koskee A-sarjan osakkeita. Valtuutuksen nojalla hallitus voi antaa uusia osakkeita ja luovuttaa yhtiön hallussa olevia omia osakkeita yhteensä enintään 3 000 000 kappaletta. Valtuutusta voidaan käyttää osana yhtiön kannustinjärjestelmiä enintään 1 000 000 osakkeeseen asti. Uudet osakkeet voidaan antaa ja yhtiön hallussa olevat omat osakkeet luovuttaa joko maksua vastaan tai maksutta. Osakkeita tai niihin oikeuttavia erityisiä oikeuksia voidaan antaa tai luovuttaa osakkeenomistajien merkintäetuoikeudesta poiketen suunnatusti, jos siihen on yhtiön kannalta painava taloudellinen syy. Painava taloudellinen syy voi olla muun muassa osakkeiden käyttäminen vastikkeena mahdollisissa yritysjärjestelyissä, investointien rahoituksessa tai osana yhtiön osakepohjaista kannustinjärjestelmää. Osakkeiden merkintähinta voidaan maksaa rahan sijasta myös kokonaan tai osittain apporttiomaisuudella. Valtuutus on voimassa 25.9.2026 saakka. Valtuutus kannustinjärjestelmiä varten on kuitenkin voimassa 25.3.2030 saakka.

Hallituksen järjestäytymiskokous

Hallitus valitsi yhtiökokouksen jälkeen pitämässään järjestäytymiskokouksessa hallituksen puheenjohtajaksi Ville Voipion ja varapuheenjohtajaksi Raimo Voipion.

Kaarina Ståhlberg valittiin tarkastusvaliokunnan puheenjohtajaksi ja Lotte Rosenberg ja Raimo Voipio jäseniksi. Enemmistö tarkastusvaliokunnan jäsenistä on yhtiöstä ja yhtiön merkittävistä osakkeenomistajista riippumattomia. Antti Jääskeläinen valittiin henkilöstö- ja vastuullisuusvaliokunnan puheenjohtajaksi ja Annica Bresky, Tuomas Syrjänen ja Ville Voipio jäseniksi. Enemmistö henkilöstö- ja vastuullisuusvaliokunnan jäsenistä on yhtiöstä ja yhtiön merkittävistä osakkeenomistajista riippumattomia. Ville Voipio valittiin nimitysvaliokunnan puheenjohtajaksi ja Annica Bresky, Tuomas Syrjänen ja Raimo Voipio jäseniksi. Enemmistö nimitysvaliokunnan jäsenistä on yhtiöstä riippumattomia.

Osakkeet ja osakkeenomistajat

Osakepääoma ja osakkeet

Vaisalan osakepääoma 31.3.2025 oli 7 660 808 euroa. Vaisalalla on 36 436 728 osaketta, joista 3 093, 28 kuuluu sarjaan K ja 33 343 600 sarjaan A. K-sarjan osakkeiden lukumäärä väheni 533 725 osakkeella ja A-sarjan osakkeiden lukumäärä kasvoi 533 725 osakkeella ensimmäisen vuosineljänneksen aikana, kun hallitus päätti, että 533 725 K-sarjan osaketta muunnetaan A-sarjan osakkeiksi. Muunto merkittiin kaupparekisteriin 26.2.2025. A-sarjan osakkeet on listattu Nasdaq Helsingin arvopaperipörssissä. K- ja A-sarjan osakkeet eroavat toisistaan siten, että jokainen K-sarjan osake tuottaa oikeuden äänestää yhtiökokouksessa 20 äänellä ja jokainen A-sarjan osake 1 äänellä. A-sarjan osakkeet edustivat 91,5 % kaikista osakkeista ja 35 % äänimäärästä. K-sarjan osakkeet puolestaan edustivat 8,5 % kaikista osakkeista ja 65 % äänimäärästä.

Osakevaihto ja kurssikehitys

Vaisalan A-sarjan osakkeita vaihdettiin Nasdaq Helsinki Oy:ssä tammi–maaliskuussa 2025 yhteensä 2 617 365 kappaletta 128,1 miljoonan euron kokonaishintaan. A-sarjan osakkeen viimeinen kauppa tehtiin Nasdaq Helsingissä hintaan 44,65 euroa. Osakkeen ylin kurssi oli 54,90 euroa ja alin 44,05 euroa. Osakkeen volyyymilla painotettu keskimurssi oli 48,93 euroa.

A-sarjan osakkeiden markkina-arvo 31.3.2025 ilman yhtiön hallussa olevia omia osakkeita oli 1 483,2 miljoonaa euroa. Kaikkien osakkeiden markkina-arvo, jossa pörssissä noteeraamattomat K-sarjan osakkeet on arvostettu A-sarjan osakkeen maaliskuun viimeisen kaupankäyntipäivän päätöskurssiin, oli 1 621,3 miljoonaa euroa ilman yhtiön hallussa olevia omia osakkeita.

Omat osakkeet

Vaisala luovutti maaliskuussa 2025 yhteensä 26 167 yhtiön hallussa olevaa Vaisalan A-sarjan osaketta vastikkeetta yhtiön suoriteperusteisiin osakepalkkiojärjestelmiin 2022–2024, 2023–2025 ja 2024–2026 kuuluville 47 avainhenkilölle osakepalkkiojärjestelmien ehtojen mukaisesti. Osakkeiden luovuttaminen suunnatulla maksuttomalla osakeannilla perustui Vaisalan yhtiökokouksen 26.3.2024 hallitukselle antamaan valtuutukseen.

Yhtiön hallussa oli 31.3.2025 yhteensä 125 982 omaa A-sarjan osaketta, mikä vastaa 0,38 % A-sarjan osakkeista ja 0,35 % kaikista osakkeista.

Osakkeenomistajat

Maaliskuun 2025 lopussa Vaisalalla oli 16 725 (15 362) rekisteröityä osakkeenomistajaa. Suomen ulkopuolella olevat omistajat ja hallintarekisteröidyt omistajat omistivat osakkeista 21,7 (21,4) %. Kotitaloudet omistivat osakkeista 40,5 (40,6) %, yksityiset yritykset 13,8 (13,8) %, rahoitus- ja vakuutuslaitokset 9,3 (10,0) %, voittoa tavoittelemattomat yhteisöt 6,9 (10,0) % ja julkisyhteisöt 7,9 (4,2) %.

Lisää tietoa Vaisalan osakkeista ja osakkeenomistajista on yhtiön verkkosivuilla osoitteessa vaisala.fi/sijoittajat.

Lähiajan riskit ja epävarmuustekijät

Kasvava riski kauppapoliittisten toimenpiteiden eskaloitumisesta tuo epävarmuuksia globaaliin markkinaympäristöön. Näiden epävarmuuksien kesto ja vaikutusta on vaikea arvioida. Tulleilla ja niitä mahdollisesti seuraavalla talouden hidastumisella voi olla merkittävä negatiivinen vaikutus Vaisalan operatiiviseen tehokkuuteen ja taloudelliseen suoriutumiseen.

Vaisalan toimituskyky voi heikentyä johtuen tavarantoimittajien tuotantokatkoksista, häiriöistä Vaisalan tuotannossa tai projektitoimituksissa tai häiriöistä sisääntulevassa ja/tai ulosmenevässä logistiikassa. Tilapäinen komponenttipula voi viivästyttää tai keskeyttää toimituksia tai aiheuttaa lisämateriaalikustannuksia. Kyberriski ja tietojärjestelmien pitkät käyttökatkot voivat vaikuttaa negatiivisesti tuotantoon ja toimituskykyyn.

Vaisalan kykyyn toteuttaa menestyksekkäästi ja oikea-aikaisesti investointeja, divestointeja ja uudelleenjärjestelyjä sekä saavuttaa niihin liittyvät taloudelliset ja toiminnalliset tavoitteet, liittyy epävarmuuksia ja riskejä, jotka voivat toteutuessaan vaikuttaa negatiivisesti liikevaihtoon ja kannattavuuteen.

Uudet ja muuttuvat tuotteiden markkinahyväksyntään liittyvät lainsäädännölliset vaatimukset, toimintojen kyky sopeutua muuttuvien säännösten vaatimuksiin, sekä muuttuvat kansainväliset kauppapolitiikat voivat aiheuttaa viivästyksiä tai keskeytyksiä toimitusketjuihin. Paikallisen tuotannon suosiminen voi heikentää Vaisalan tuotteiden ja palveluiden kysyntää. Asiakkaiden budjettirajoitukset, monimutkaiset päätöksentekoprosessit ja puuttuvat rahoitusratkaisut voivat viivästyttää infrastruktuurisopimusten solmimista Sää- ja ympäristöliiketoiminta-alueella.

Lisää tietoa riskienhallinnasta ja riskeistä on vuoden 2024 vuosiraporttiin kuuluvassa Hallinnointi ja taloudellisessa katsauksessa Hallinnointi/Riskienhallinta -osiossa sekä yhtiön verkkosivuilla osoitteessa vaisala.fi.

Talouskalenteri 2025

Puolivuositarkastus 2025: 25.7.2025

Osavuositarkastus tammi–syyskuu 2025: 23.10.2025

Vantaa, 23.4.2025

Vaisala Oyj
Hallitus

Tämän tiedotteen sisältämät tulevaisuuteen suuntautuneet lausumat perustuvat tällä hetkellä johdon tiedossa oleviin oletuksiin ja tekijöihin sekä tämänhetkisiin päätöksiin ja suunnitelmiin. Vaikka johto uskoo näiden oletusten olevan perusteltuja, ei ole varmuutta, että ne osoittautuvat oikeiksi. Tämän vuoksi tulokset voivat erota merkittävästi tulevaisuuteen suuntautuneisiin lausumiin sisältyneistä oletuksista. Syynä voivat olla mm. talouden, markkinoiden, kilpailuolosuhteiden, lakien, säännöksiin ja valuuttakurssien muutokset.

Taloudelliset tiedot

Tämä osavuositiedot on laadittu IAS 34 Osavuositiedot -standardin mukaisesti, käyttäen samoja menettelytapoja ja laadintaperiaatteita kuin vuoden 2024 vuositilinpäätöksessä. Kaikki osavuositiedot luvut ovat konsernilukuja. Kaikki esitetyt luvut on pyöristetty, mistä johtuen yksittäisten lukujen summa voi poiketa tilinpäätöstiedotteessa esitetystä. Tämä osavuositiedot on tilintarkastamaton.

IFRS-standardin mukaisen osavuositiedot valmistelu vaatii Vaisalan johdolta arvioiden ja oletusten tekemistä, jotka vaikuttavat raportoidun omaisuuden ja velkojen arvoon sekä tulojen ja menojen kirjaamiseen tuloslaskelmassa. Vaikka arviot perustuvat johdon parhaaseen tietämykseen osavuositiedot päiväkseenä, toteutunut tulos voi erota arvioista.

Muutokset laskentaperiaatteissa

Vuonna 2025 voimaan tulleet uudet ja muutetut IFRS-standardit

IAS 21 -standardiin tehdyt muutokset (Avistakurssin arviointi kun valuutta ei ole vaihdettavissa) on otettu käyttöön 1.1.2025 alkaen. Muutosten käyttöönotolla voi olla vaikutusta konsernitilinpäätökseen tulevilla tilikausilla, mikäli tällaisia liiketoimia tapahtuu.

Konsernituloslaskelma

Milj. euroa	1-3/2025	1-3/2024	1-12/2024
Liikevaihto	135,6	112,1	564,6
Myytyjä suoritteita vastaavat kulut	-57,8	-51,4	-246,5
Bruttokate	77,8	60,7	318,1
Myyntin, markkinoinnin ja hallinnon kulut	-43,0	-37,3	-167,2
Tutkimus- ja kehityskulut	-16,9	-16,4	-68,6
Liiketoiminnan muut tuotot ja kulut	0,0	0,0	0,6
Liiketulos	17,9	7,1	82,9
Osuus osakkuusyhtiön tuloksesta	-	-	0,2
Rahoitustuotot	2,3	1,5	9,4
Rahoituskulut	-5,0	-2,0	-11,8
Tulos ennen veroja	15,1	6,6	80,8
Tuloverot	-3,2	-1,5	-17,0
Kauden tulos	11,9	5,2	63,7
Kauden tuloksen jakautuminen			
Emoyhtiön omistajille	11,9	5,2	63,7

Emoyhtiön omistajille kuuluvasta tuloksesta laskettu osakekohtainen tulos

Osakekohtainen tulos, euroa	0,33	0,14	1,76
Laimennusvaikutuksella oikaistu osakekohtainen tulos, euroa	0,33	0,14	1,75

Konsernin laaja tuloslaskelma

Milj. euroa	1-3/2025	1-3/2024	1-12/2024
Erät, joita ei siirretä tulosvaikutteisiksi (verojen jälkeen)			
Etuusperusteiset vakuutusmatemaattiset tuotot ja kulut	0,0	0,0	0,0
Yhteensä	0,0	0,0	0,0
Erät, jotka saatetaan siirtää myöhemmin tulosvaikutteisiksi			
Muuntoerot	-3,4	1,3	4,3
Yhteensä	-3,4	1,3	4,3
Muut laajan tuloksen erät yhteensä	-3,4	1,3	4,4
Kauden laaja tulos	8,4	6,4	68,1
Kauden laajan tuloksen jakautuminen			
Emoyhtiön omistajille	8,4	6,4	68,1

Konsernitase

Milj. euroa

Varat	31.3.2025	31.3.2024	31.12.2024
Pitkäaikaiset varat			
Aineettomat hyödykkeet	146,9	61,3	151,9
Aineelliset hyödykkeet	105,2	94,4	105,6
Käyttöoikeusomaisuuserät	20,5	12,5	21,4
Osakesijoitukset	0,1	0,1	0,1
Osuus osakkuusyhtiössä	1,6	1,4	1,6
Pitkäaikaiset saamiset	1,1	1,3	1,2
Laskennalliset verosaamiset	14,9	8,8	12,7
Pitkäaikaiset varat yhteensä	290,4	179,7	294,5
Lyhytaikaiset varat			
Vaihto-omaisuus	63,5	62,5	57,8
Myyntisaamiset ja muut saamiset	92,5	84,4	111,0
Sopimuksiin perustuvat omaisuuserät ja muut myynnin jaksotukset	32,6	21,9	32,2
Tuloverosaamiset	6,9	2,8	5,2
Rahavarat	100,8	105,0	88,8
Lyhytaikaiset varat yhteensä	296,3	276,7	295,0
Varat yhteensä	586,6	456,4	589,4

Oma pääoma ja velat	31.3.2025	31.3.2024	31.12.2024
Oma pääoma			
Osakepääoma	7,7	7,7	7,7
Muut rahastot	0,7	0,6	0,7
Muuntoerot	1,7	2,1	5,1
Omat osakkeet	-3,7	-3,4	-4,1
Kertyneet voittovarot	279,4	238,5	299,2
Emoyhtiön omistajille kuuluva oma pääoma, yhteensä	285,8	245,5	308,6
Oma pääoma yhteensä	285,8	245,5	308,6
Pitkäaikaiset velat			
Korolliset velat	70,0	50,0	105,0
Korolliset vuokrasopimusvelat	20,4	8,6	21,4
Eläkeveloitteet	2,2	2,1	2,1
Laskennalliset verovelat	5,8	2,2	5,3
Varaukset	0,6	0,4	0,6
Muut pitkäaikaiset velat	10,9	4,4	6,7
Pitkäaikaiset velat yhteensä	109,9	67,6	141,2
Lyhytaikaiset velat			
Korolliset velat	35,0	-	-
Korolliset vuokrasopimusvelat	3,3	2,7	3,1
Ostovelat ja muut velat	110,2	104,3	95,7
Sopimuksiin perustuvat velat ja muut myynnin jaksotukset	35,9	28,8	28,4
Tuloverovelat	3,6	4,9	9,9
Varaukset	2,9	2,6	2,7
Lyhytaikaiset velat yhteensä	190,9	143,3	139,7
Velat yhteensä	300,9	210,9	280,9
Oma pääoma ja velat yhteensä	586,6	456,4	589,4

Konsernin rahavirtalaskelma

Milj. euroa	1-3/2025	1-3/2024	1-12/2024
Kauden tulos	11,9	5,2	63,7
Poistot ja arvonalentumiset	7,0	5,7	24,3
Rahoitustuotot ja -kulut	2,8	0,5	2,4
Aineettomien ja aineellisten hyödykkeiden myyntivoitot ja -tappiot	-	-	0,0
Osuus osakkuusyhtiön tuloksesta	-	-	-0,2
Tuloverot	3,2	1,5	17,0
Muut oikaisut	0,3	-0,7	-0,4
Vaihto-omaisuuden lisäys (-) / vähennys (+)	-6,0	-4,0	0,2
Korottomien saamisten lisäys (-) / vähennys (+)	18,5	3,1	-31,8
Korottomien velkojen lisäys (+) / vähennys (-)	-2,7	7,4	20,9
Käyttöpääoman muutos	9,8	6,5	-10,7
Saadut korot ja muut rahoituserät	0,4	0,8	2,2
Maksetut korot ja muut rahoituserät	-3,6	-0,7	-3,7
Maksetut tuloverot	-12,9	-1,6	-15,8
Liiketoiminnan rahavirta	18,7	17,1	78,9
Tytäryhtiöiden hankinta vähennettynä hankintahetken rahavaroilla	-	-	-20,9
Investoinnit aineettomiin ja aineellisiin hyödykkeisiin	-4,9	-2,0	-84,8
Aineettomien ja aineellisten hyödykkeiden luovutustulot	0,1	0,1	0,1
Investointien rahavirta	-4,9	-1,9	-105,6
Maksetut osingot	-	-	-27,2
Omien osakkeiden hankinta	-	-	-0,8
Lainasaamisten muutos	-0,4	-0,0	0,1
Korollisten velkojen nostot	-	-	70,0
Korollisten velkojen takaisinmaksut	-0,0	-	-15,0
Vuokrasopimusvelan pääoman maksut	-0,6	-0,7	-2,8
Rahoituksen rahavirta	-1,0	-0,7	24,2
Rahavarojen muutos lisäys (+) / vähennys (-)	12,8	14,5	-2,4
Rahavarat kauden alussa	88,8	90,3	90,3
Rahavarojen muutos	12,8	14,5	-2,4
Valuuttakurssien muutosten vaikutus	-0,9	0,2	1,0
Rahavarat kauden lopussa	100,8	105,0	88,8

Laskelma konsernin oman pääoman muutoksista

Emoyhtiön omistajille kuuluva oma pääoma

Milj. euroa	Osakepääoma	Muut rahastot	Muuntoerot	Omat osakkeet	Kertyneet voittovarot	Oma pääoma yhteensä
Oma pääoma 31.12.2023	7,7	0,6	0,8	-4,2	263,0	267,9
Kauden tulos					5,2	5,2
Muut laajan tuloksen erät			1,3			1,3
Osingonjako					-27,2	-27,2
Osakeperusteiset maksut				0,8	-2,4	-1,6
Oma pääoma 31.3.2024	7,7	0,6	2,1	-3,4	238,6	245,6
Oma pääoma 31.12.2024	7,7	0,7	5,1	-4,1	299,2	308,6
Kauden tulos					11,9	11,9
Muut laajan tuloksen erät			-3,4			-3,4
Osingonjako					-30,9	-30,9
Osakeperusteiset maksut				0,4	-0,8	-0,4
Oma pääoma 31.3.2025	7,7	0,7	1,7	-3,7	279,4	285,8

Katsauksen liitetiedot

Raportoitavat segmentit

Saadut tilaukset

Milj. euroa	1-3/2025	1-3/2024	1-12/2024
Teolliset mittaukset	60,4	51,7	228,1
Sää ja ympäristö	61,1	71,5	337,6
Yhteensä	121,4	123,3	565,6

Tilaukset

Milj. euroa	1-3/2025	1-3/2024	1-12/2024
Teolliset mittaukset	36,8	36,5	37,0
Sää ja ympäristö	175,7	153,9	178,0
Yhteensä	212,5	190,4	215,0

Liikevaihto

Milj. euroa	1-3/2025	1-3/2024	1-12/2024
Teolliset mittaukset			
Tuotemyynti	52,9	41,7	199,4
Palvelumyynti	6,8	6,3	27,1
Yhteensä	59,7	48,0	226,5

Sää ja ympäristö

Tuotemyynti	34,8	38,1	197,9
Projektimyynti	20,2	11,8	77,7
Palvelumyynti	5,0	4,6	21,4
Jatkuva tilausmyynti	15,3	9,4	39,0
Vuokratuotot	0,6	0,2	2,2
Yhteensä	75,9	64,1	338,2

Liikevaihto yhteensä	135,6	112,1	564,6
-----------------------------	--------------	--------------	--------------

Liiketulos (EBIT)

Milj. euroa	1-3/2025	1-3/2024	1-12/2024
Teolliset mittaukset	12,7	6,5	47,9
Sää ja ympäristö	5,2	0,6	34,8
Muu toiminta	0,0	0,0	0,1
Yhteensä	17,9	7,1	82,9

Maantieteellisiä alueita koskevat tiedot

Liikevaihto

Milj. euroa	1-3/2025	1-3/2024	1-12/2024
Americas	56,0	34,7	197,8
APAC	35,2	36,6	173,2
EMEA	44,4	40,8	193,6
Yhteensä	135,6	112,1	564,6

Myyntituottojen kirjaamisen ajoitus

Milj. euroa	1-3/2025	1-3/2024	1-12/2024
Suoriteveloitteet, jotka tuloutettu yhtenä ajanhetkenä	95,9	89,3	427,2
Suoriteveloitteet, jotka tuloutettu ajan kuluessa	39,1	22,7	135,2
Tasaerinä kirjatut vuokratuotot	0,6	0,2	2,2
Yhteensä	135,6	112,1	564,6

Henkilöstö

	1-3/2025	1-3/2024	1-12/2024
Henkilöstö, keskimäärin	2 452	2 306	2 368
Henkilöstö, kauden lopussa	2 464	2 313	2 439

Johdannaisinstrumentit

Milj. euroa	31.3.2025	31.3.2024	31.12.2024
Johdannaissopimuksien nimellisarvot	72,9	40,8	94,5
Johdannaissopimuksien käyvät arvot, varat	1,6	0,1	0,1
Johdannaissopimuksien käyvät arvot, velat	0,2	0,6	1,5

Johdannaisinstrumentit koostuvat valuuttatermiinisopimuksista. Käyvät arvot lasketaan johtamalla ne aktiivisilta markkinoilta saaduista hintatiedoista ja käyttämällä yleisesti tunnettuja arvostusmalleja (käypien arvojen taso 2). Johdannaissopimuksia solmitaan vain vastapuolten kanssa, joilla on korkea luottoluokitus.

Osaketiedot

Euroa/tuhatta	1-3/2025	1-3/2024	1-12/2024
Ulkona olevien osakkeiden lukumäärä	36 311	36 301	36 285
Omien osakkeiden lukumäärä	126	136	152
Osakkeiden painotettu keskimääräinen lukumäärä laimennusvaikutuksella	36 399	36 333	36 388
Osakkeiden painotettu keskimääräinen lukumäärä	36 292	36 268	36 285
Vaihdettujen osakkeiden lukumäärä	2 617	619	2 809
Osakekurssi, ylin	54,90	39,75	50,00
Osakekurssi, alin	44,05	35,10	32,60

Tunnusluvut

Euroa	1-3/2025	1-3/2024	1-12/2024
Osakekohtainen tulos	0,33	0,14	1,76
Laimennusvaikutuksella oikaistu osakekohtainen tulos	0,33	0,14	1,75
Osakekohtainen oma pääoma	7,87	6,76	8,50
Oman pääoman tuotto, %	16,0	8,0	22,1
Osakekohtainen liiketoiminnan rahavirta	0,51	0,47	2,18
Omavaraisuusaste, %	48,8	53,8	52,4
Nettovelkaantumisaste, %	9,7	-17,8	13,2

Keskeiset valuuttakurssit

	Keskikurssit		Päätöskurssit		
	1-3/2025	1-3/2024	31.3.2025	31.3.2024	31.12.2024
USD	1,0398	1,0904	1,0815	1,0811	1,0389
CNY	7,5659	7,8062	7,8442	7,8144	7,5833
JPY	160,34	159,68	161,60	163,45	163,06
GBP	0,8305	0,8600	0,8354	0,8551	0,8292

Tunnuslukujen laskentakaavat

Osakekohtainen tulos, euroa	=	$\frac{\text{Tilikauden tulos +/- määräysvallattomien omistajien osuus}}{\text{Ulkona olevien osakkeiden keskimääräinen lukumäärä}}$
Liiketoiminnan rahavirta/osake, euroa	=	$\frac{\text{Liiketoiminnan rahavirta}}{\text{Ulkona olevien osakkeiden lukumäärä kauden lopussa}}$
Oma pääoma/osake, euroa	=	$\frac{\text{Emoyhtiön osakkeenomistajille kuuluva oma pääoma}}{\text{Ulkona olevien osakkeiden lukumäärä kauden lopussa}}$
Osinko/osake, euroa	=	$\frac{\text{Tilikaudelta jaettava osinko}}{\text{Ulkona olevien osakkeiden lukumäärä kauden lopussa}}$
Osinko/tulos, %	=	$\frac{\text{Tilikaudelta jaettava osinko}}{\text{Tilikauden tulos +/- määräysvallattomien omistajien osuus}} \times 100$
Efektiivinen osinkotuotto-%	=	$\frac{\text{Osinko/osake}}{\text{A-osakkeen vaihtokurssi tilikauden lopussa}} \times 100$
Hinta/voitto-suhde (P/E)	=	$\frac{\text{A-osakkeen vaihtokurssi kauden lopussa}}{\text{Osakekohtainen tulos}}$
Osakekannan markkina-arvo, milj. euroa	=	$\text{A-osakkeen vaihtokurssi kauden lopussa} \times \text{ulkona olevien osakkeiden lukumäärä}$

Vaihtoehtoiset tunnusluvut

Vaisala esittää taloudellisessa raportoinnissa vaihtoehtoisia tunnuslukuja kuvaamaan liiketoimintojensa taloudellista kannattavuutta ja sen kehitystä sekä investointeja ja pääoman tuottoa. IFRS-tilinpäätösnormistossa määriteltyjen tunnuslukujen ohella vaihtoehtoiset tunnusluvut täydentävät ja syventävät esitettyä informaatiota. Vaisalan taloudellisessa raportoinnissa käyttämät vaihtoehtoiset tunnusluvut ovat:

Liikevaihto vertailukelpoisilla valuuttakursseilla, milj. euroa	=	Liikevaihto muunnettuna euroiksi vertailukaudella käytetyillä valuuttakursseilla
Bruttokate, %	=	$\frac{\text{Liikevaihto} - \text{myytyjä suoritteita vastaavat kulut}}{\text{Liikevaihto}} \times 100$
Kiinteät kulut, milj. euroa	=	Myyntin, markkinoinnin ja hallinnon kulut + tutkimus- ja kehityskulut
Liiketulos (EBITA), milj. euroa	=	IFRS-konsernituloslaskelmassa esitetty tulos ennen tuloveroja, rahoitustuottoja ja -kuluja, osuutta osakkuusyhtiön tuloksesta sekä yritysostojen yhteydessä tunnistettujen aineettomien hyödykkeiden poistojen ja arvonalentumisten sekä tuottoja ja kuluja liittyen yritysostojen (ei-operatiivisiin) ehdollisiin kauppahintoihin. Liiketulos (EBITA) kuvaa liiketoiminta-alueiden operatiivisen toiminnan taloudellista kannattavuutta ja sen kehitystä.
Liiketulos (EBIT), milj. euroa	=	IFRS-konsernituloslaskelmassa esitetty tulos ennen tuloveroja, rahoitustuottoja ja -kuluja sekä osuutta osakkuusyhtiön tuloksesta. Liiketulos (EBIT) kuvaa liiketoiminta-alueiden operatiivisen toiminnan taloudellista kannattavuutta ja sen kehitystä.
Tulos ennen veroja, milj. euroa	=	IFRS-konsernituloslaskelmassa esitetty tulos ennen tuloveroja
Oman pääoman tuotto-% (ROE)	=	$\frac{\text{Tilikauden tulos}}{\text{Oma pääoma (keskimäärin)}} \times 100$
Omavaraisuusaste, %	=	$\frac{\text{Oma pääoma}}{\text{Taseen loppusumma - saadut ennakot}} \times 100$
Liiketoiminnan rahavirran ja liikutuksen suhde	=	$\frac{\text{Liiketoiminnan rahavirta}}{\text{Liiketulos (EBIT)}}$
Investoinnit, milj. euroa	=	Pitkäaikaisten aineettomien ja aineellisten hyödykkeiden hankinta bruttomääräisenä
Tilaukanta, milj. euroa	=	Tilikauden päättyessä täyttämättä tai osittain täyttämättä olevien suoritevelvoitteiden määrä ja vuokrasopimuksista toimittamaton osuus
Nettovelka, milj. euroa	=	Korolliset velat - rahavarat
Nettovelkaantumisaste, %	=	$\frac{\text{Korolliset velat - rahavarat}}{\text{Oma pääoma}} \times 100$
Nettokäyttöpääoma, milj. euroa	=	Vaihto-omaisuus + korottomat saamiset (myyntisaamiset + sopimukseen perustuvat omaisuuserät + muut korottomat saamiset) - korottomat velat (ostovelat + sopimukseen perustuvat velat ja muut myyntin jaksotukset + muut korottomat velat)

Tunnuslukujen täsmäytys

EBITA

Vaisala-konserni

Milj. euroa	1-3/2025	1-3/2024	1-12/2024
Liiketulos (EBIT)	17,9	7,1	82,9
Poistot*	2,4	1,7	7,0
Ehdolliset kauppahinnat**	0,2	0,0	0,4
Liiketulos (EBITA)	20,5	8,8	90,3

Teolliset mittaukset

Milj. euroa	1-3/2025	1-3/2024	1-12/2024
Liiketulos (EBIT)	12,7	6,5	47,9
Poistot*	0,2	0,2	1,0
Ehdolliset kauppahinnat**	-	-	-
Liiketulos (EBITA)	12,9	6,7	48,9

Sää ja ympäristö

Milj. euroa	1-3/2025	1-3/2024	1-12/2024
Liiketulos (EBIT)	5,2	0,6	34,8
Poistot*	2,2	1,5	6,1
Ehdolliset kauppahinnat**	0,2	-	0,4
Liiketulos (EBITA)	7,6	2,1	41,3

* Yritystojen yhteydessä tunnistettujen aineettomien hyödykkeiden poistot ja arvonalentumiset

** Tuotot ja kulut liittyen yritystojen (ei-operatiivisiin) ehdollisiin kauppahintoihin

Lisätietoja

Niina Ala-Luopa
0400 728 957, ir@vaisala.com
Vaisala Oyj

Audiocast ja puhelinkonferenssi

Englanninkielinen audiocast ja puhelinkonferenssi analytikoille, sijoittajille ja medialle järjestetään torstaina 24.4.2025 klo 13.00 alkaen.

Suoraan verkkolähetykseen (audiocast) voi osallistua seuraavan linkin kautta: <https://vaisala.events.inderes.com/q1-2025>

Kysymyksiä voi esittää osallistumalla puhelinkonferenssiin. Ilmoittaudu puhelinkonferenssiin rekisteröitymällä alla olevasta linkistä. Rekisteröitymisen jälkeen saat sähköpostitse puhelinnumerot ja konferenssitunnuksen.

<https://palvelu.flik.fi/teleconference/?id=50051621>

Tilaisuuden tallenne on saatavilla osoitteessa vaisala.com/sijoittajat myöhemmin samana päivänä.

Jakelu

Nasdaq Helsinki
Keskeiset tiedotusvälineet
vaisala.fi

Vaisala on maailman johtava ilmastotoimia mahdollistava mittausteknologiayritys. Älykkäät ratkaisumme auttavat tehostamaan resurssien käyttöä, nopeuttamaan energiasiirtymää sekä huolehtimaan ihmisten ja yhteiskuntien turvallisuudesta ja hyvinvoinnista ympäri maailmaa. Meillä on asiantuntemusta ja innovaatioita lähes 90 vuoden ajalta, ja tiimissämme on noin 2 500 ammattilaista, jotka ovat sitoutuneet työhön planeettamme hyväksi. Vaisalan A-sarjan osakkeet on listattu Nasdaq Helsingin pörssissä. vaisala.fi

VAISALA

Vaisala Oyj
Vanha Nurmijärventie 21
FI-01670 Vantaa, Finland

vaisala.fi