

VAISALA

Puolivuosisikatsaus

Tammi–kesäkuu 2024

Vaisala Oyj puolivuositiedustus tammi–kesäkuu 2024

Q2 tilaukset ja liikevaihto kasvoivat voimakkaasti, liike-tulos kaksinkertaistui

Toinen neljännes 2024 lyhyesti

- Saadut tilaukset 147,2 (129,3) miljoonaa euroa, kasvua 14 %
- Tilaukset kauden lopussa 196,9 (167,4) miljoonaa euroa, kasvua 18 %
- Liikevaihto 148,4 (130,8) miljoonaa euroa, kasvua 13 %
- Liike-tulos (EBIT) 23,7 (11,9) miljoonaa euroa, 15,9 (9,1) % liikevaihdosta
- Osakekohtainen tulos 0,49 (0,22) euroa
- Liiketoiminnan rahavirta 7,7 (8,8) miljoonaa euroa

Tammi–kesäkuu 2024 lyhyesti

- Saadut tilaukset 270,5 (261,3) miljoonaa euroa, kasvua 4 %
- Liikevaihto 260,5 (262,6) miljoonaa euroa, laskua 1 %
- Liike-tulos (EBIT) 30,8 (25,2) miljoonaa euroa, 11,8 (9,6) % liikevaihdosta
- Osakekohtainen tulos 0,64 (0,49) euroa
- Liiketoiminnan rahavirta 24,8 (35,7) miljoonaa euroa

Taloudellinen ohjeistus 2024 – ennusteiden vaihteluvälejä täsmennetty

Vaisala arvioi vuoden 2024 liikevaihdon olevan 540–570 miljoonaa euroa ja liike-tuloksen (EBIT) 68–78 miljoonaa euroa.

Aikaisemmin Vaisala arvioi vuoden 2024 liikevaihdon olevan 530–570 miljoonaa euroa ja liike-tuloksen (EBIT) 63–78 miljoonaa euroa.

Markkinanäkymät 2024

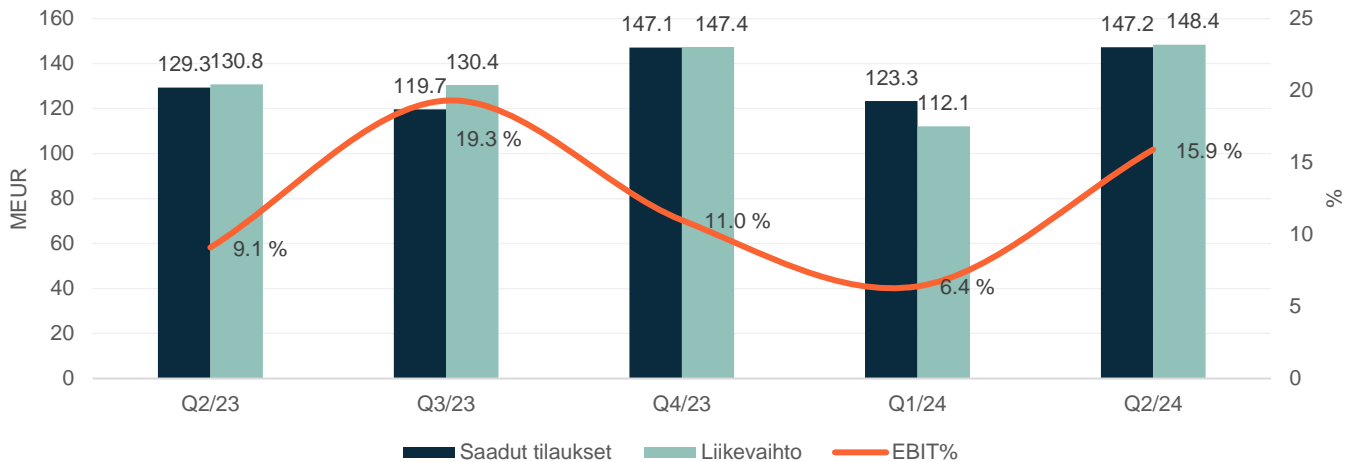
Teollisten instrumenttien markkina ja terveysteknologiamarkkina hidastuivat merkittävästi vuoden 2023 toisella neljänneksellä ja pysyivät alemmalla tasolla vuoden loppuun. Markkinat olivat vuoden 2024 ensimmäisellä vuosipuoliskolla samalla tasolla ja niiden odotetaan alkavan parantua vuoden 2024 toisella puoliskolla. Sähkövoima ja energia -markkinan ja nestemittausmarkkinan odotetaan kasvavan.

Vakiintuneempien sääjärjestelmien markkinoiden, kuten meteorologia, lento- ja tieliikenne, odotetaan olevan vakaat. Uusiutuvan energian markkinan odotetaan kasvavan.

Avainluvut

| Milj. euroa | 4-6/2024 | 4-6/2023 | Muutos | 1-6/2024 | 1-6/2023 | Muutos | 1-12/2023 |
|---|----------|----------|--------|----------|----------|--------|-----------|
| Saadut tilaukset | 147,2 | 129,3 | 14 % | 270,5 | 261,3 | 4 % | 528,1 |
| Tilaukanta | 196,9 | 167,4 | 18 % | 196,9 | 167,4 | 18 % | 172,5 |
| Liikevaihto | 148,4 | 130,8 | 13 % | 260,5 | 262,6 | -1 % | 540,4 |
| Bruttokate | 84,6 | 72,1 | 17 % | 145,3 | 146,0 | 0 % | 301,7 |
| Bruttokateprosentti | 57,0 | 55,1 | | 55,8 | 55,6 | | 55,8 |
| Kiinteät kulut | 61,2 | 60,4 | 1 % | 114,8 | 121,1 | -5 % | 235,9 |
| Liiketulos | 23,7 | 11,9 | | 30,8 | 25,2 | | 66,6 |
| Liiketulosprosentti | 15,9 | 9,1 | | 11,8 | 9,6 | | 12,3 |
| Tulos ennen veroja | 23,2 | 10,5 | | 29,8 | 22,9 | | 63,1 |
| Kauden tulos | 17,9 | 8,0 | | 23,1 | 17,6 | | 48,9 |
| Osakekohtainen tulos | 0,49 | 0,22 | 124 % | 0,64 | 0,49 | 31 % | 1,35 |
| Oman pääoman tuotto, % | | | | 17,4 | 14,5 | | 18,9 |
| Tutkimus- ja kehityskulut | 17,9 | 18,1 | -1 % | 34,3 | 36,0 | -5 % | 67,7 |
| Investoinnit aineettomiin ja aineellisiin hyödykkeisiin | 4,9 | 3,6 | 34 % | 6,9 | 6,7 | 2 % | 13,9 |
| Poistot ja arvonalentumiset | 5,8 | 6,1 | -4 % | 11,5 | 12,0 | -4 % | 24,3 |
| Liiketoiminnan rahavirta | 7,7 | 8,8 | -13 % | 24,8 | 35,7 | -31 % | 83,8 |
| Rahavarat | | | | 65,2 | 51,2 | 27 % | 90,3 |
| Korolliset velat | | | | 45,9 | 62,9 | -27 % | 62,1 |
| Nettovelkaantumisaste, % | | | | -7,3 | 4,9 | | -10,5 |

Rollaava viiden neljänneksen kehitys



Toimitusjohtaja Kai Öistämö

“Vaisalan toinen neljännes oli vahva molemmilla liiketoiminta-alueilla hitaan alkuvuoden jälkeen. Jatkoimme strategiamme toteuttamista parantaen edelleen kannattavuutta perinteisessä säänmittausliiketoiminnassa sekä kasvattaen edelleen jatkuvaa tilausmyyntiämme ja palvelumyyntiämme. Q2 saadut tilauksemme kasvoivat 14 % edelliseen vuoteen verrattuna ja liikevaihtomme kasvoi 13 %. Neljänneksen loputtua tilauskantamme oli uudella 197 miljoonan euron ennätystasolla. Lisäksi Q2 liiketuloksemme yli kaksinkertaistui edelliseen vuoteen verrattu heijastaen vahvaa liikevaihdon kasvua, bruttokateprosentin paranemista ja onnistunutta kustannustietoisuutta.

Haasteellisten viimeisten 12 kuukauden jälkeen Teollisten mittausten liiketoiminta-alue kasvoi jälleen. Q2 saadut tilaukset kasvoivat 8 % ja liikevaihto 7 %. Terveysteknologia-markkinalla saadut tilaukset olivat edellisen vuoden tasolla, kun taas kaikilla muilla markkinoilla saadut tilaukset kasvoivat. Liikevaihdon kasvu jatkui erittäin vahvana sähkövoima ja energia -markkinalla. Liiketoiminta-alueen palvelumyyni kasvoi erittäin voimakkaasti, mikä oli seurausta aiempien vuosien myynnistä ja sen myötä kasvaneesta laitekannasta. Bruttokateprosentti ja liiketulos palautuivat hyvälle tasolle, liiketulosmarginaali ylitti jälleen 20 %.

Sää- ja ympäristöliiketoiminta-alueelle Q2 oli erittäin vahva kaikilta osin. Sekä saadut tilaukset että liikevaihto kasvoivat 18 %. Saadut tilaukset kasvoivat erityisesti lentoliikennemarkkinalla ja meteorologiamarkkinalla, ja liikevaihto kasvoi kaikilla markkinoilla. Aikaisempien neljännesten aikana saadut isot tilaukset vauhdittivat liikevaihdon kasvua ja korkeaa projektimyyniä neljänneksellä. Jatkuvan tilausmyynnin kasvu oli edelleen erittäin vahva 16 %. Liiketulos yli kaksinkertaistui edelliseen vuoteen verrattuna ja oli 12,2 % liikevaihdosta.

Kesäkuussa uusi Chief Digital and Information Officerimme Girish Agarwal aloitti Vaisalassa. Girish tuo Vaisalaan ainutlaatuisen yhdistelmän asiantuntemusta tekoälystä, IT:stä että digitalisaatiosta, jotka ovat tulevaisuuden menestyksemme avainosa-alueita. Hänen edeltäjänsä,



kehitysjohtaja Olli Nastamo, jää eläkkeelle pitkän ja menestyksekkään uran jälkeen. Haluan kiittää Ollia erinomaisesta työstä sekä toivottaa Girishin lämpimästi tervetulleeksi tiimiimme.

Katsoessamme eteenpäin, on näkemyksemme vuodesta 2024 ennallaan, mutta vakaan ensimmäisen vuosipuoliskon jälkeen olemme kaventaneet koko vuotta koskevien liikevaihto- ja liiketulosennusteidemme vaihteluvälejä. Arvioimme liiketoimintaympäristön epävarmuuden jatkuvan ja meidän täytyy rytmittää investointejamme sen mukaisesti. Odotamme kuitenkin markkinan paranevan ja ennakoimme edelleen, että toisen vuosipuoliskon suoritusemme tulee olemaan ensimmäistä vuosipuoliskoa vahvempi. Arvioimme nyt vuoden 2024 liikevaihtomme olevan 540–570 miljoonaa euroa ja liiketuloksemme 68–78 miljoonaa euroa.”

Tuloskehitys Q2/2024

Saadut tilaukset ja tilauskanta

| Milj. euroa | 4-6/2024 | 4-6/2023 | Muutos | FX* | 1-12/2023 |
|--------------------------|----------|----------|--------|------|-----------|
| Saadut tilaukset | 147,2 | 129,3 | 14 % | 14 % | 528,1 |
| Tilaukset kauden lopussa | 196,9 | 167,4 | 18 % | | 172,5 |

* Muutos vertailukelpoisilla valuuttakursseilla

Vuoden 2024 toisen neljänneksen saadut tilaukset kasvoivat 14 % edelliseen vuoteen verrattuna ja olivat 147,2 (129,3) miljoonaa euroa. Saadut tilaukset kasvoivat molemmilla liiketoiminta-alueilla, erittäin voimakkaasti Sää- ja ympäristöliiketoiminta-alueella. Toukokuussa 2024 tiedotettu 25 miljoonan euron projekti 18 säätötoimittamisesta Espanjaan kirjataan saatuihin tilauksiin sopimuksen vahvistuttua.

Kesäkuun 2024 lopussa tilauskanta oli ennätyskorkea 196,9 (31.12.2023: 172,5) miljoonaa euroa ja se kasvoi 14 % vuoden 2023 loppuun verrattuna. Tilaukset kasvoivat molemmilla liiketoiminta-alueilla. Tilaukset 122,9 (31.12.2023: 127,7) miljoonaa euroa on aikataulutettu toimitettavaksi vuonna 2024.

Taloudellinen kehitys

| Milj. euroa | 4-6/2024 | 4-6/2023 | Muutos | FX** | 1-12/2023 |
|----------------------|----------|----------|--------|------|-----------|
| Liikevaihto | 148,4 | 130,8 | 13 % | 12 % | 540,4 |
| Tuotemyynti | 104,2 | 97,0 | 7 % | | 397,7 |
| Projektimyynti | 22,6 | 17,2 | 31 % | | 69,5 |
| Palvelumyynti | 12,5 | 8,9 | 40 % | | 38,9 |
| Jatkuva tilausmyynti | 8,6 | 7,4 | 16 % | | 32,5 |
| Vuokratuotot | 0,5 | 0,3 | 67 % | | 1,8 |
| Bruttokate, % | 57,0 | 55,1 | | | 55,8 |
| Liiketulos (EBIT) | 23,7 | 11,9 | | | 66,6 |
| % liikevaihdosta | 15,9 | 9,1 | | | 12,3 |
| T&K-kulut | 17,9 | 18,1 | -1 % | | 67,7 |
| Poistot* | 1,7 | 2,1 | | | 8,1 |

* Yritysostoihin liittyvät aineettomien hyödykkeiden poistot

** Muutos vertailukelpoisilla valuuttakursseilla

Vuoden 2024 toisen neljänneksen liikevaihto kasvoi 13 % edelliseen vuoteen verrattuna ja oli 148,4 (130,8) miljoonaa euroa. Vertailukelpoisilla valuuttakursseilla liikevaihdon kasvu oli 12 %. Liikevaihto kasvoi molemmilla liiketoiminta-alueilla, erittäin voimakkaasti Sää- ja ympäristöliiketoiminta-alueella. Liikevaihto kasvoi erittäin voimakkaasti lento- ja tieliikennemarkkinoilla sekä sähkövoima ja energia -markkinalla. Aikaisempien neljännesten aikana saadut isot tilaukset vauhdittivat liikevaihdon kasvua.

Bruttokateprosentti nousi 57,0 (55,1) %:iin pääasiassa volyymin kasvusta seuranneiden skaalaetujen myötä.

Vuoden 2024 toisen neljänneksen liiketulos lähes kaksinkertaistui edelliseen vuoteen verrattuna liikevaihdon kasvun ja bruttokateprosentin paranemisen myötä ja oli 23,7 (11,9) miljoonaa euroa eli 15,9 (9,1) % liikevaihdosta. Kiinteät kulut kasvoivat vain jonkin verran kustannustietoisuuden myötä.

Vuoden 2024 toisen neljänneksen rahoitustuotot ja -kulut olivat -0,5 (-1,4) miljoonaa euroa. Nämä tulivat pääasiassa valuuttamääräisten erien arvostuksista ja valuuttasuojauksista. Tuloverot olivat 5,2 (2,5) miljoonaa euroa ja koko vuoden arvioitu efektiivinen veroaste oli 22,5 (23,3) %. Tulos ennen veroja oli 23,2 (10,5) miljoonaa euroa ja kauden tulos 17,9 (8,0) miljoonaa euroa. Osakekohtainen tulos oli 0,49 (0,22) euroa.

Tuloskehitys tammi–kesäkuu 2024

Saadut tilaukset ja tilauskanta

| Milj. euroa | 1-6/2024 | 1-6/2023 | Muutos | FX* | 1-12/2023 |
|--------------------------|----------|----------|--------|-----|-----------|
| Saadut tilaukset | 270,5 | 261,3 | 4 % | 4 % | 528,1 |
| Tilaukset kauden lopussa | 196,9 | 167,4 | 18 % | | 172,5 |

* Muutos vertailukelpoisilla valuuttakursseilla

Vuoden 2024 tammi–kesäkuun saadut tilaukset kasvoivat 4 % edelliseen vuoteen verrattuna ja olivat 270,5 (261,3) miljoonaa euroa. Saadut tilaukset kasvoivat Sää- ja ympäristöliiketoiminta-alueella ja laskivat Teollisten mittausten liiketoiminta-alueella. Saatujen tilausten kasvu oli erittäin vahva lentoliikennemarkkinalla, meteorologiamarkkinalla sekä sähkövoima ja energia -markkinalla.

Taloudellinen kehitys

| Milj. euroa | 1-6/2024 | 1-6/2023 | Muutos | FX** | 1-12/2023 |
|----------------------|----------|----------|--------|------|-----------|
| Liikevaihto | 260,5 | 262,6 | -1 % | -1 % | 540,4 |
| Tuotemyynti | 184,0 | 196,1 | -6 % | | 397,7 |
| Projektimyynti | 34,4 | 32,0 | 7 % | | 69,5 |
| Palvelumyynti | 23,4 | 18,2 | 29 % | | 38,9 |
| Jatkuva tilausmyynti | 18,0 | 15,6 | 15 % | | 32,5 |
| Vuokratuotot | 0,7 | 0,7 | 0 % | | 1,8 |
| Bruttokate, % | 55,8 | 55,6 | | | 55,8 |
| Liiketulos (EBIT) | 30,8 | 25,2 | | | 66,6 |
| % liikevaihdosta | 11,8 | 9,6 | | | 12,3 |
| T&K-kulut | 34,3 | 36,0 | -5 % | | 67,7 |
| Poistot* | 3,4 | 4,1 | | | 8,1 |

* Yritysostoihin liittyvät aineettomien hyödykkeiden poistot

** Muutos vertailukelpoisilla valuuttakursseilla

Vuoden 2024 tammi–kesäkuun liikevaihto oli edellisen vuoden tasolla 260,5 (262,6) miljoonaa euroa. Vertailukelpoisilla valuuttakursseilla liikevaihdon lasku oli 1 %. Liikevaihto kasvoi Sää- ympäristöliiketoiminta-alueella ja laski Teollisten mittausten liiketoiminta-alueella. Ensimmäisellä neljänneksellä työtaistelutoimet Suomessa ja yhtäaikainen uuden ERP-järjestelmän käyttöönotto alensivat liikevaihtoa. Vastaavat häiriötekijät eivät enää vaikuttaneet liikevaihtoon toisella neljänneksellä.

Bruttokateprosentti oli edellisen vuoden tasolla 55,8 (55,6) %.

Vuoden 2024 tammi–kesäkuun liiketulos parani edelliseen vuoteen verrattuna kiinteiden kulujen laskun myötä ja oli 30,8 (25,2) miljoonaa euroa eli 11,8 (9,6) % liikevaihdosta. T&K-kulut laskivat ulkoisten ja sisäisten resurssien käytön tarkastelun seurauksena.

Vuoden 2024 tammi–kesäkuun rahoitustuotot ja -kulut olivat -0,9 (-2,2) miljoonaa euroa. Nämä tulivat pääasiassa valuuttamääräisten erien arvostuksista ja valuuttasuojauksista. Tuloverot olivat 6,7 (5,3) miljoonaa euroa ja koko vuoden arvioitu efektiivinen veroaste oli 22,5 (23,3) %. Tulos ennen veroja oli 29,8 (22,9) miljoonaa euroa ja kauden tulos 23,1 (17,6) miljoonaa euroa. Osakekohtainen tulos oli 0,64 (0,49) euroa.

Tase ja rahavirta

Vaisalan tase säilyi vahvana tammi–kesäkuussa 2024. Taseen loppusumma oli kesäkuun lopussa 433,0 (31.12.2023: 442,8) miljoonaa euroa. Nettovelka oli -19,3 (-28,2) miljoonaa euroa. Rahavarat olivat 65,2 (90,3) miljoonaa euroa. Yhtiökokouksen 26.3.2024 tekemän päätöksen mukainen osingonmaksu oli 27,2 miljoonaa euroa. Vaisalalla oli 30.6.2024 korollisia velkoja 35,0 (31.12.2023: 50,0) miljoonaa euroa, joka liittyi vuonna 2026 erääntyvään vakuudettomaan määräaikaissalinaan. 5.4.2024 Vaisala teki vapaaehtoisen 15 miljoonan euron lyhennyksen 31.3.2023 allekirjoitettuun vakuudettomaan 50 miljoonan euron määräaikaissalinaan liittyen. Nostetulla lainalla on yksi taloudellinen kovenanti (nettovelkaantumisasete), jota testataan puolivuositietäin. Vaisala täytti

kovenanttiehdon 30.6.2024. Vaisala ei ollut laskenut liikkeelle kotimaisia yritystodistuksia 30.6.2024 kuten ei ollut vuoden 2023 lopussakaan. Vaisalalla on myös 50 miljoonan euron valmiusluottolimiitti, joka ei ollut käytössä 30.6.2024 kuten ei ollut vuoden 2023 lopussakaan. Näiden lisäksi korollisia vuokrasopimusvelkoja oli yhteensä 10,9 (31.12.2023: 12,1) miljoonaa euroa.

Tammi–kesäkuussa 2024 liiketoiminnan rahavirta laski 24,8 (35,7) miljoonaan euroon kasvaneesta katsauskauden tuloksesta huolimatta. Tämä oli pääasiassa seurausta käyttöpääoman kasvusta.

Investoinnit

Tammi–kesäkuussa 2024 investoinnit aineettomiin ja aineellisiin hyödykkeisiin olivat 6,9 (6,7) miljoonaa euroa. Investoinnit liittyivät pääosin koneisiin ja kalustoon, joilla kehitetään ja ylläpidetään Vaisalalan tuotanto- ja palvelutoimintoja, sekä toimitiloihin ja T&K-laboratorioiden laitteisiin.

Poistot ja arvonalentumiset olivat 11,5 (12,0) miljoonaa euroa. Tämä sisälsi 3,4 (4,1) miljoonaa euroa yritysostojen yhteydessä tunnistettujen aineettomien hyödykkeiden poistoja.

Henkilöstö

Tammi–kesäkuussa 2024 Vaisalassa työskenteli keskimäärin 2 339 (2 314) henkilöä. Kesäkuun 2024 lopussa henkilöstön määrä oli 2 412 (31.12.2023: 2 314) mukaan lukien kesäharjoittelijat. Henkilöstöstä 77 (77) % työskenteli EMEA-alueella, 15 (16) % Americas-alueella ja 7 (7) % APAC-alueella. Henkilöstöstä 66 (66) % työskenteli Suomessa.

Q2 ja tammi–kesäkuu 2024 liiketoiminnan kehitys liiketoiminta-alueittain

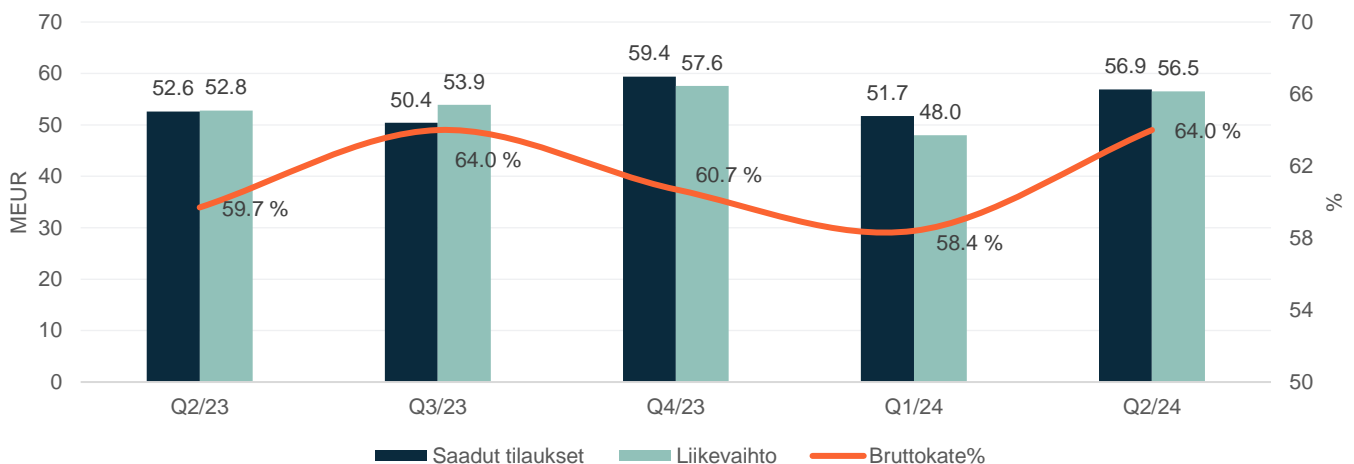
Teollisten mittausten liiketoiminta-alue

| Milj. euroa | 4-6/ 2024 | 4-6/ 2023 | Muutos | FX** | 1-6/ 2024 | 1-6/ 2023 | Muutos | FX** | 1-12/ 2023 |
|--------------------------|--------------|--------------|--------|------|--------------|--------------|--------|-------|---------------|
| Saadut tilaukset | 56,9 | 52,6 | 8 % | 8 % | 108,6 | 112,6 | -4 % | -2 % | 222,4 |
| Tilaukset kauden lopussa | 36,3 | 37,2 | -2 % | | 36,3 | 37,2 | -2 % | | 35,2 |
| Liikevaihto | 56,5 | 52,8 | 7 % | 7 % | 104,5 | 115,8 | -10 % | -10 % | 227,3 |
| Tuotemyynti | 49,5 | 47,9 | 3 % | | 91,2 | 106,1 | -14 % | | 207,4 |
| Palvelumyynti | 7,0 | 4,9 | 43 % | | 13,3 | 9,7 | 36 % | | 19,9 |
| Bruttokate, % | 64,0 | 59,7 | | | 61,4 | 61,3 | | | 61,8 |
| Liiketulos (EBIT) | 12,3 | 6,8 | | | 18,8 | 21,8 | | | 45,2 |
| % liikevaihdosta | 21,7 | 12,9 | | | 18,0 | 18,8 | | | 19,9 |
| T&K-kulut | 6,8 | 6,9 | -2 % | | 13,4 | 14,0 | -5 % | | 25,9 |
| Poistot* | 0,2 | 0,4 | | | 0,5 | 0,8 | | | 1,7 |

* Yritysostoihin liittyvät aineettomien hyödykkeiden poistot

** Muutos vertailukelpoisilla valuuttakursseilla

Runsa viiden neljänneksen kehitys



Q2/2024 kehitys

Teollisten mittausten liiketoiminta-alueen vuoden 2024 toisen neljänneksen saadut tilaukset kasvoivat 8 % edelliseen vuoteen verrattuna ja olivat 56,9 (52,6) miljoonaa euroa. Saadut tilaukset kasvoivat voimakkaasti teollisten instrumenttien markkinalla sekä sähkövoima ja energia -markkinalla, ja jonkin verran nestemittausmarkkinalla. Terveysteknologiamarkkinalla saadut tilaukset olivat edellisen vuoden tasolla.

Kesäkuun 2024 lopussa Teollisten mittausten liiketoiminta-alueen tilaukset oli 36,3 (31.12.2023: 35,2) miljoonaa euroa ja se kasvoi jonkin verran vuoden 2023 loppuun verrattuna. Tilaukset kasvoivat voimakkaasti teollisten instrumenttien markkinalla sekä sähkövoima ja energia -markkinalla, ja laski jonkin verran nestemittausmarkkinalla.

Vuoden 2024 toisen neljänneksen liikevaihto oli 56,5 (52,8) miljoonaa euroa ja se kasvoi 7 % edelliseen vuoteen verrattuna. Vertailukelpoisilla valuuttakursseilla liikevaihto kasvoi 7 %. Liikevaihto kasvoi sähkövoima ja energia -markkinalla sekä

terveysteknologiamarkkinalla, erittäin voimakkaasti sähkövoima ja energia -markkinalla. Palvelumyynnin erittäin voimakas kasvu oli seurausta aiempien vuosien vahvasta laitemyynnistä ja sen myötä kasvaneesta laitekannasta.

Bruttokateprosentti parani edelliseen vuoteen verrattuna ja oli 64,0 (59,7) % pääasiassa volyymin kasvusta seuranneiden skaalaetujen ja suotuisan myyntimiksin myötä.

Teollisten mittausten liiketoiminta-alueen vuoden 2024 toisen neljänneksen liike-tulos kasvoi edelliseen vuoteen verrattuna liikevaihdon kasvun ja bruttokateprosentin paranemisen myötä ja oli 12,3 (6,8) miljoonaa euroa eli 21,7 (12,9) % liikevaihdosta.

Tammi–kesäkuu 2024 kehitys

Teollisten mittausten liiketoiminta-alueen vuoden 2024 tammi–kesäkuun saadut tilaukset laskivat 4 % edelliseen vuoteen verrattuna ja olivat 108,6 (112,6) miljoonaa euroa. Saadut tilaukset laskivat voimakkaasti terveysteknologiamarkkinalla ja nestemittausmarkkinalla, jonkin verran teollisten instrumenttien markkinalla, ja kasvoivat erittäin voimakkaasti sähkövoima ja energia -markkinalla.

Vuoden 2024 tammi–kesäkuun liikevaihto oli 104,5 (115,8) miljoonaa euroa ja se laski 10 % edelliseen vuoteen verrattuna. Vertailukelpoisilla valuuttakursseilla liikevaihto laski 10 %. Liikevaihto laski erittäin voimakkaasti terveysteknologiamarkkinalla, voimakkaasti teollisten instrumenttien markkinalla ja nestemittausmarkkinalla. Sähkövoima ja energia -markkinalla liikevaihto kasvoi erittäin voimakkaasti. Palvelumyynnin erittäin voimakas kasvu oli seurausta aiempien vuosien vahvasta laitemyynnistä ja sen myötä kasvaneesta laitekannasta.

Bruttokateprosentti oli edellisen vuoden tasolla 61,4 (61,3) %.

Teollisten mittausten liiketoiminta-alueen vuoden 2024 tammi–kesäkuun liike-tulos laski edelliseen vuoteen verrattuna liikevaihdon laskun myötä ja oli 18,8 (21,8) miljoonaa euroa eli 18,0 (18,8) % liikevaihdosta. Kiinteät kulut laskivat jonkin verran edelliseen vuoteen verrattuna.

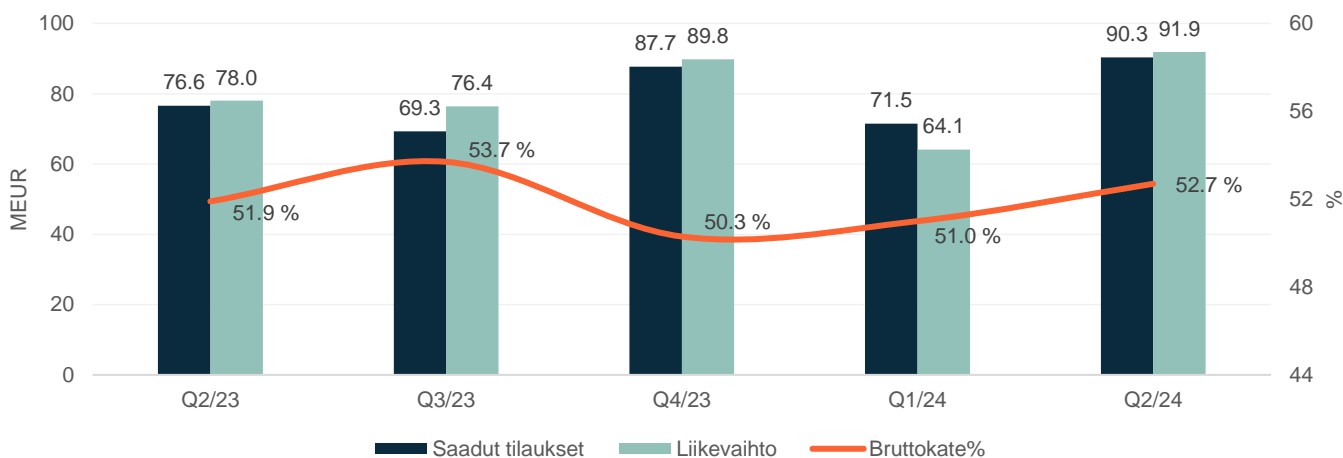
Sää- ja ympäristöliiketoiminta-alue

| Milj. euroa | 4-6/ 2024 | 4-6/ 2023 | Muutos | FX** | 1-6/ 2024 | 1-6/ 2023 | Muutos | FX** | 1-12/ 2023 |
|--------------------------|--------------|--------------|--------|------|--------------|--------------|--------|------|---------------|
| Saadut tilaukset | 90,3 | 76,6 | 18 % | 19 % | 161,9 | 148,7 | 9 % | 9 % | 305,8 |
| Tilaukset kauden lopussa | 160,6 | 130,2 | 23 % | | 160,6 | 130,2 | 23 % | | 137,3 |
| Liikevaihto | 91,9 | 78,0 | 18 % | 16 % | 156,0 | 146,8 | 6 % | 6 % | 313,1 |
| Tuotemyynti | 54,7 | 49,1 | 12 % | | 92,8 | 90,0 | 3 % | | 190,3 |
| Projektimyynti | 22,6 | 17,2 | 31 % | | 34,4 | 32,0 | 7 % | | 69,5 |
| Palvelumyynti | 5,5 | 4,0 | 37 % | | 10,1 | 8,5 | 19 % | | 19,0 |
| Jatkuva tilausmyynti | 8,6 | 7,4 | 16 % | | 18,0 | 15,6 | 15 % | | 32,5 |
| Vuokratuotot | 0,5 | 0,3 | 67 % | | 0,7 | 0,7 | 0 % | | 1,8 |
| Bruttokate, % | 52,7 | 51,9 | | | 52,0 | 51,1 | | | 51,5 |
| Liiketulos (EBIT) | 11,2 | 4,9 | | | 11,8 | 3,2 | | | 21,1 |
| % liikevaihdosta | 12,2 | 6,3 | | | 7,6 | 2,2 | | | 6,7 |
| T&K-kulut | 11,1 | 11,2 | -1 % | | 20,9 | 22,0 | -5 % | | 41,8 |
| Poistot* | 1,5 | 1,7 | | | 2,9 | 3,3 | | | 6,4 |

* Yritystoihin liittyvät aineettomien hyödykkeiden poistot

** Muutos vertailukelpoisilla valuuttakursseilla

Rullaava viiden neljänneksen kehitys



Q2/2024 kehitys

Sää- ja ympäristöliiketoiminta-alueen vuoden 2024 toisen neljänneksen saadut tilaukset kasvoivat 18 % edellisen vuoteen verrattuna ja olivat 90,3 (76,6) miljoonaa euroa. Saadut tilaukset kasvoivat erittäin voimakkaasti lentoliikennemarkkinalla ja meteorologiamarkkinalla ja laskivat erittäin voimakkaasti tieliikennemarkkinalla ja uusituvan energian markkinalla. Toukokuussa 2024 tiedotettu 25 miljoonan euron projekti 18 säätutkan toimittamisesta Espanjaan kirjataan saatuihin tilauksiin sopimuksen vahvistuttua.

Kesäkuun 2024 lopussa Sää- ja ympäristöliiketoiminta-alueen tilaukset oli 160,6 (31.12.2023: 137,3) miljoonaa euroa ja se kasvoi 17 % vuoden 2023 loppuun verrattuna. Tilaukset kauden lopussa 92,0 (31.12.2023: 96,1) miljoonaa euroa on aikataulutettu toimitettavaksi vuonna 2024. Tilaukset kasvoivat erittäin voimakkaasti meteorologiamarkkinalla ja laski kaikilla muilla markkinoilla.

Vuoden 2024 toisen neljänneksen liikevaihto kasvoi 18 % edelliseen vuoteen verrattuna ja oli 91,9 (78,0) miljoonaa euroa. Vertailukelpoisilla valuuttakursseilla liikevaihto kasvoi 16 %. Liikevaihto kasvoi kaikilla markkinoilla, erittäin voimakkaasti lento- ja tieliikennemarkkinoilla.

Bruttokateprosentti parani 52,7 (51,9) %:iin pääasiassa volyymin kasvusta seuranneiden skaalaetujen myötä.

Sää- ja ympäristöliiketoiminta-alueen vuoden 2024 toisen neljänneksen liikevaihto yli kaksinkertaistui edelliseen vuoteen verrattuna liikevaihdon kasvun ja bruttokateprosentin paranemisen myötä ja oli 11,2 (4,9) miljoonaa euroa eli 12,2 (6,3) % liikevaihdosta. Kiinteät kulut kasvoivat jonkin verran edelliseen vuoteen verrattuna.

Tammi–kesäkuu 2024 kehitys

Sää- ja ympäristöliiketoiminta-alueen vuoden 2024 tammi–kesäkuun saadut tilaukset kasvoivat 9 % edelliseen vuoteen verrattuna ja olivat 161,9 (148,7) miljoonaa euroa. Saadut tilaukset kasvoivat erittäin voimakkaasti meteorologiamarkkinalla ja voimakkaasti lentoliikennemarkkinalla. Saadut tilaukset laskivat erittäin voimakkaasti tieliikennemarkkinalla ja jonkin verran uusiutuvan energian markkinalla.

Vuoden 2024 tammi–kesäkuun liikevaihto kasvoi 6 % edelliseen vuoteen verrattuna ja oli 156,0 (146,8) miljoonaa euroa. Vertailukelpoisilla valuuttakursseilla liikevaihto kasvoi 6 %. Liikevaihto kasvoi voimakkaasti lentoliikennemarkkinalla ja jonkin verran uusiutuvan energian markkinalla ja tieliikennemarkkinalla. Liikevaihto laski jonkin verran meteorologiamarkkinalla.

Bruttokateprosentti parani 52,0 (51,1) %:iin pääasiassa volyymin kasvusta seuranneiden skaalaetujen myötä.

Sää- ja ympäristöliiketoiminta-alueen vuoden 2024 tammi–kesäkuun liikevaihto yli kolminkertaistui edelliseen vuoteen verrattuna liikevaihdon kasvun ja bruttokateprosentin paranemisen myötä ja oli 11,8 (3,2) miljoonaa euroa eli 7,6 (2,2) % liikevaihdosta. Kiinteät kulut laskivat jonkin verran edelliseen vuoteen verrattuna.

Vastuullisuus

Vaisalan työ ilmastotoimien lisäämisessä ja päästöjen vähentämisessä jatkuu, kun Science Based Targets -aloite (SBTi) hyväksyi Vaisalan tieteeseen perustuvat lyhyen aikavälin päästövähennystavoitteet huhtikuussa 2024. Tavoitteiden mukaan Vaisala sitoutuu vähentämään yli 50 % suoria kasvihuonekaasupäästöjään (scope 1) sekä ostetun energian päästöjään (scope 2) vuoden 2021 tasosta vuoteen 2030 mennessä. Lisäksi Vaisala sitoutuu vähentämään yli 50 % muita epäsuoria päästöjään (scope 3) bruttokatteeseen suhteutettuna samalla aikavälillä.

Osana Vaisalan vastuullisuustyötä ja uutta tarkoitusta, *Taking every measure for the planet*, yhtiön määräaikaistavoitteen ja valmiusluottoliitti muutettiin maaliskuussa 2024 kestävään kehitykseen sidotuiksi.

Muutokset johtoryhmässä

Vaisala nimitti helmikuussa 2024 Girish Agarwalin konsernin Chief Digital & Information Officer -tehtävään (CDIO) ja johtoryhmän jäseneksi. Hän aloitti tehtävässään kesäkuussa 2024 ja raportoi toimitusjohtaja Kai Öistämölle. Agarwal seuraa kehitysjohtaja Olli Nastamoa, joka jää eläkkeelle elokuussa 2024.

Vaisalan johtoryhmän jäsenet 30.6.2024

- Kai Öistämö, toimitusjohtaja, johtoryhmän puheenjohtaja
- Girish Agarwal, Chief Digital and Information Officer
- Anne Jalkala, vastuullisuus- ja strategiajohtaja
- Sampsa Lahtinen, Teollisten mittauksien liiketoiminta-alueen johtaja
- Timo Leskinen, henkilöstöjohtaja
- Heli Lindfors, talousjohtaja
- Vesa Pylvänäinen, tuotantojohtaja
- Jarkko Sairanen, Sää- ja ympäristöliiketoiminta-alueen johtaja
- Katriina Vainio, lakiasiainjohtaja

Varsinainen yhtiökokous 2024

Vaisala Oyj:n varsinainen yhtiökokous pidettiin tiistaina 26.3.2024. Kokous vahvisti tilinpäätöksen ja myönsi vastuuvapauden hallituksen jäsenille ja toimitusjohtajalle tilikaudelta 1.1.–31.12.2023.

Osinko

Osingoksi vahvistettiin 0,75 euroa osakkeelta. Osingonmaksun täsmäytyspäivä oli 28.3.2024 ja maksupäivä 12.4.2024.

Hallitus

Hallituksen jäsenten lukumääräksi vahvistettiin yhdeksän. Hallituksen jäseninä jatkavat Petri Castrén, Antti Jääskeläinen, Jukka Rinnevaara, Kaarina Ståhlberg, Tuomas Syrjänen, Raimo Voipio ja Ville Voipio. Uusina jäseninä hallitukseen valittiin Annica Bresky ja Lotte Rosenberg.

Hallituksen puheenjohtajan vuosipalkkioksi vahvistettiin 55 000 euroa ja jäsenten palkkioksi 40 000 euroa. Vuosipalkkiosta noin 40 % maksetaan markkinoilta hankittavina Vaisala Oyj:n A-sarjan osakkeina ja loput rahana. Lisäksi yhtiökokous päätti, että tarkastusvaliokunnan puheenjohtajalle maksetaan kokouspalkkiona 1 500 euroa per osallistuttu kokous, ja että kullekin tarkastusvaliokunnan jäsenelle, henkilöstö- ja vastuullisuusvaliokunnan, nimitysvaliokunnan tai muun hallituksen perustaman valiokunnan puheenjohtajalle ja kullekin jäsenelle maksetaan 1 000 euroa per osallistuttu kokous toimitusajalta, joka päättyy vuoden 2025 varsinaiseen yhtiökokoukseen. Hallituksen jäsenille, joiden kotipaikka on Suomen ulkopuolella, maksetaan lisäksi 1 000 euroa per osallistuttu lähikokous. Kokouspalkkiot maksetaan rahana. Mahdolliset matkakulut korvataan yhtiön matkustussäännön mukaisesti.

Tilintarkastaja

Yhtiön tilintarkastajaksi valittiin tilintarkastusyhteisö PricewaterhouseCoopers Oy, jonka päävastuullisena tilintarkastajana toimii KHT Ylva Eriksson. Tilintarkastajan palkkio maksetaan laskun mukaan.

Kestävyyseraportoinnin varmistaja

Yhtiön kestävyysraportoinnin varmentajaksi valittiin kestävyystarkastusyhteisö PricewaterhouseCoopers Oy, jonka päävastuullisena kestävyysraportointitarkastajana toimii KRT Ylva Eriksson. Kestävyysraportoinnin varmentajan palkkio maksetaan laskun mukaan.

Valtuutus omien A-sarjan osakkeiden hankkimiseen

Yhtiökokous valtuutti hallituksen päättämään enintään 800 000 yhtiön oman A-sarjan osakkeen suunnatusta hankkimisesta yhdessä tai useammassa erässä yhtiön vapaaseen omaan pääomaan kuuluvilla varoilla. Valtuutus on voimassa seuraavan varsinaisen yhtiökokouksen päättämiseen saakka, kuitenkin enintään 26.9.2025 saakka.

Valtuutus omien osakkeiden luovuttamiseen

Yhtiökokous valtuutti hallituksen päättämään enintään 936 697 oman A-sarjan osakkeen luovuttamisesta. Omien osakkeiden luovuttaminen voi tapahtua osakkeenomistajien merkintätuoikeudesta poiketen (suunnattu anti). Osakkeita voidaan luovuttaa suunnatusti maksutta osana yhtiön osakepohjaista kannustinjärjestelmää. Osakkeiden merkintähinta voidaan maksaa rahan sijasta myös kokonaan tai osittain apportiomaisuudella. Valtuutus on voimassa 26.9.2025 saakka. Valtuutus kannustinjärjestelmiä varten on kuitenkin voimassa 26.3.2028 saakka.

Hallituksen järjestäytymiskokous

Hallitus valitsi yhtiökokouksen jälkeen pitämässään järjestäytymiskokouksessa hallituksen puheenjohtajaksi Ville Voipion ja varapuheenjohtajaksi Raimo Voipion.

Kaarina Ståhlberg valittiin tarkastusvaliokunnan puheenjohtajaksi ja Petri Castrén, Lotte Rosenberg ja Raimo Voipio jäseniksi. Antti Jääskeläinen valittiin henkilöstö- ja vastuullisuusvaliokunnan puheenjohtajaksi ja Annica Bresky, Jukka Rinnevaara, Tuomas Syrjänen ja Ville Voipio jäseniksi. Ville Voipio valittiin nimitysvaliokunnan puheenjohtajaksi ja Annica Bresky, Tuomas Syrjänen ja Raimo Voipio jäseniksi. Tarkastusvaliokunnan, henkilöstö- ja vastuullisuusvaliokunnan sekä nimitysvaliokunnan puheenjohtaja ja kaikki jäsenet ovat yhtiöstä ja yhtiön merkittävistä osakkeenomistajista riippumattomia.

Osakkeet ja osakkeenomistajat

Osakepääoma ja osakkeet

Vaisalan osakepääoma 30.6.2024 oli 7 660 808 euroa. Vaisalalla on 36 436 728 osaketta, joista 3 641 676 kuuluu sarjaan K ja 32 795 052 sarjaan A. K-sarjan osakkeiden lukumäärä väheni 3 089 416 osakkeella ja A-sarjan osakkeiden lukumäärä kasvoi 3 089 416 osakkeella toisen neljänneksen aikana, kun hallitus päätti, että 3 089 416 K-sarjan osaketta muunnetaan A-sarjan osakkeiksi. Muunto merkittiin kaupparekisteriin 10.5.2024. A-sarjan osakkeet on listattu Nasdaq Helsingin arvopaperipörssissä. K- ja A-sarjan osakkeet eroavat toisistaan siten, että jokainen K-sarjan osake tuottaa oikeuden äänestää yhtiökokouksessa 20 äänellä ja jokainen A-sarjan osake 1 äänellä. A-sarjan osakkeet edustivat 90,0 % kaikista osakkeista ja 31,0 % äänimäärästä. K-sarjan osakkeet puolestaan edustivat 10,0 % kaikista osakkeista ja 69,0 % äänimäärästä.

Osakevaihto ja kurssikehitys

Vaisalan A-sarjan osakkeita vaihdettiin Nasdaq Helsinki Oy:ssä tammi–kesäkuussa 2024 yhteensä 2 870 940 kappaletta 105,7 miljoonan euron kokonaishintaan. A-sarjan osakkeen viimeinen kauppa tehtiin Nasdaq Helsingissä hintaan 40,20 euroa. Osakkeen ylin kurssi oli 41,85 euroa ja alin 32,60 euroa. Osakkeen volyymin painotettu keskimurssi oli 37,82 euroa.

A-sarjan osakkeiden markkina-arvo 30.6.2024 ilman yhtiön hallussa olevia omia osakkeita oli 1 312,7 miljoonaa euroa. Kaikkien osakkeiden markkina-arvo, jossa pörssissä noteeraamattomat K-sarjan osakkeet on arvostettu A-sarjan osakkeen kesäkuun viimeisen kaupankäyntipäivän päätöskurssiin, oli 1 459,1 miljoonaa euroa ilman yhtiön hallussa olevia omia osakkeita.

Omat osakkeet

Hallitus päätti toukokuussa 2024 käyttää vuoden 2024 varsinaisen yhtiökokouksen antamaa valtuutusta omien A-sarjan osakkeiden hankintaan ja aloittaa enintään 100 000 oman A-sarjan osakkeen ostamisen. Hankittuja osakkeita suunnitellaan käytettävän yhtiön osakepalkkiojärjestelmien palkkioiden maksussa. Osakkeiden hankinta aloitettiin 23.5.2024. Kesäkuun 2024 loppuun mennessä Vaisala oli hankkinut 8 332 omaa A-sarjan osaketta. Osakkeiden hankinta päätetään viimeistään 30.9.2024.

Vaisala luovutti kesäkuussa 2024 yhteensä 1 750 yhtiön hallussa olevaa Vaisalan A-sarjan osaketta vastikkeetta yhtiön sitouttavaan osakepalkkiojärjestelmään 2022–2026 kuuluville avainhenkilöille osakepalkkiojärjestelmän ehtojen mukaisesti. Osakkeiden luovuttaminen suunnatulla maksuttomalla osakeannilla perustui Vaisalan yhtiökokouksen 26.3.2024 hallitukselle antamaan valtuutukseen.

Vaisala luovutti maaliskuussa 2024 yhteensä 49 932 yhtiön hallussa olevaa Vaisalan A-sarjan osaketta vastikkeetta yhtiön suoriteperusteisiin osakepalkkiojärjestelmiin 2021–2023, 2022–2024 ja 2023–2025 kuuluville 43 avainhenkilölle osakepalkkiojärjestelmien ehtojen mukaisesti. Osakkeiden luovuttaminen suunnatulla maksuttomalla osakeannilla perustui Vaisalan yhtiökokouksen 28.3.2023 hallitukselle antamaan valtuutukseen.

Yhtiön hallussa oli 30.6.2024 yhteensä 141 532 omaa A-sarjan osaketta, mikä vastaa 0,43 % A-sarjan osakkeista ja 0,39 % kaikista osakkeista.

Osakkeenomistajat

Kesäkuun 2024 lopussa Vaisalalla oli 15 407 (14 101) rekisteröityä osakkeenomistajaa. Suomen ulkopuolella olevat omistajat ja hallintarekisteröidyt omistajat omistivat osakkeista 21,7 (22,6) %. Kotitaloudet omistivat osakkeista 40,5 (40,4) %, yksityiset yritykset 13,9 (13,0) %, rahoitus- ja vakuutuslaitokset 9,6 (10,0) %, voittoa tavoittelemattomat yhteisöt 10,0 (10,0) % ja julkisyhteisöt 4,3 (4,0) %.

Lisää tietoa Vaisalan osakkeista ja osakkeenomistajista on yhtiön verkkosivuilla osoitteessa vaisala.fi/sijoittajat.

Lähiajan riskit ja epävarmuustekijät

Geopoliittisessa tilanteessa, inflatorisessa ympäristössä ja koroissa tapahtuvat muutokset voivat vaikuttaa taloustilanteeseen ja lisätä riskejä Vaisalan taloudellisten tavoitteiden saavuttamiselle.

Työtaistelutoimenpiteet Suomessa voivat aiheuttaa häiriöitä Vaisalan toiminnoissa ja heikentää Vaisalan toimituskykyä. Vaisalan toimituskyky voi heikentyä johtuen tavarantoimittajien tuotantokatkoksista, häiriöistä Vaisalan tuotannossa tai projektitoimituksissa tai häiriöistä sisääntulevassa ja/tai ulosmenevässä logistiikassa. Tilapäinen komponenttipula voi viivästyttää tai keskeyttää toimituksia tai aiheuttaa lisämateriaalikustannuksia. Kyberriski ja tietojärjestelmien pitkät käyttökatkot voivat vaikuttaa tuotantoon ja digitaalisten ratkaisujen toimittamiseen.

Uudet ja muuttuvat tuotteiden markkinahyväksyntään liittyvät lainsäädännölliset vaatimukset, toimintojen kyky sopeutua muuttuvien säännösten vaatimuksiin, sekä muuttuvat kansainväliset kauppapolitiikat voivat aiheuttaa viivästyksiä tai keskeytyksiä toimitusketjuihin. Paikallisen tuotannon suosiminen voi heikentää Vaisalan tuotteiden ja palveluiden kysyntää. Asiakkaiden budjettirajoitukset, monimutkaiset päätöksentekoprosessit ja puuttuvat rahoitusratkaisut voivat viivästyttää infrastruktuurisopimusten solmimista Sää- ja ympäristöliiketoiminta-alueella.

Lisää tietoa riskienhallinnasta ja riskeistä on Vuosiraportin osiossa Hallinnointi/Riskienhallinta ja yhtiön verkkosivuilla osoitteessa vaisala.fi.

Talouskalenteri 2024

Osavuositiedote tammi–syyskuu 2024: 24.10.2024

Pääomamarkkinapäivä: 11.11.2024

Vantaa, 24.7.2024

Vaisala Oyj
Hallitus

Tämän puolivuositiedotuksen sisältämät tulevaisuuteen suuntautuneet lausumat perustuvat tällä hetkellä johdon tiedossa oleviin oletuksiin ja tekijöihin sekä tämänhetkisiin päätöksiin ja suunnitelmiin. Vaikka johto uskoo näiden oletusten olevan perusteltuja, ei ole varmuutta, että ne osoittautuvat oikeiksi. Tämän vuoksi tulokset voivat erota merkittävästi tulevaisuuteen suuntautuneisiin lausumiin sisältyneistä oletuksista. Syynä voivat olla mm. talouden, markkinoiden, kilpailuolosuhteiden, lakien, säännöksiin ja valuuttakurssien muutokset.

Taloudelliset tiedot

Tämä puolivuositiedot on laadittu IAS 34 Osavuositiedot -standardin mukaisesti, käyttäen samoja menettelytapoja ja laadintaperiaatteita kuin vuoden 2023 vuositilinpäätöksessä. Kaikki puolivuositiedot ovat konsernilukuja. Kaikki esitetyt luvut on pyöristetty, mistä johtuen yksittäisten lukujen summa voi poiketa tilinpäätöstiedotteessa esitetystä. Tämä puolivuositiedot on tilintarkastamaton.

IFRS-standardin mukaisen puolivuositiedot valmistelu vaatii Vaisalan johdolta arvioiden ja oletusten tekemistä, jotka vaikuttavat raportoidun omaisuuden ja velkojen arvoon sekä tulojen ja menojen kirjaamiseen tuloslaskelmassa. Vaikka arviot perustuvat johdon parhaaseen tietämykseen puolivuositiedot päiväkseenä, toteutunut tulos voi erota arvioista.

Muutokset laskentaperiaatteissa

Vuonna 2024 voimaan tulleet uudet ja muutetut IFRS-standardit

IAS 1 -standardiin tehdyt muutokset (Velkojen luokittelu lyhyt- tai pitkäaikaisiin ja pitkäaikaiset velat, joihin liittyy kovenantti) on otettu käyttöön 1.1.2024 alkaen. Muutoksien käyttöönotolla ei arvioida olevan vaikutusta konsernitilinpäätöksiin tulevilla tilikausilla uusia liitetietovaatimuksia lukuun ottamatta. Lisäksi IFRS 16 -standardiin tehdyt muutokset (Vuokrasopimusvelan määrittäminen myynti- ja takaisinvuokraussopimuksissa) sekä IAS 7 ja IFRS 7 -standardeihin tehdyt muutokset (Toimittajarahojen järjestelyt) on otettu käyttöön 1.1.2024 alkaen. Muutoksien käyttöönotolla voi olla vaikutusta konsernitilinpäätökseen tulevilla tilikausilla, mikäli tällaisia liiketoimia tapahtuu.

Laatimisperiaatteen muutos

Vaisala on muuttanut osakeperusteisiin maksuihin liittyvää laatimisperiaatetta 1.1.2024 alkaen ja kirjaa omaan pääomaan liittyvät kirjaukset kertyneisiin voittovaroihin aiemman periaatteen mukaisen muiden rahastojen sijaan. Tätä markkinakäytäntöön perustuvaa laatimisperiaatteen vapaaehtoista muutosta sovelletaan takautuvasti ja kertyneitä voittovaroja ja muita rahastoja oikaistaan aikaisimmasta esitettävästä kaudesta alkaen. Laatimisperiaatteen muutoksella ei ole vaikutusta konsernituloslaskelmaan tai oman pääoman määrään.

Alla on esitetty 31.12.2022 ja vuoden 2023 vertailuluvut kvartaaleittain edellä kerrotun muutoksen mukaisesti:

| Milj. euroa | 31.12.2022 | | 31.3.2023 | | 30.6.2023 | | 30.9.2023 | | 31.12.2023 | |
|-----------------------|--------------------|----------|--------------------|----------|--------------------|----------|--------------------|----------|--------------------|----------|
| | Aiemmin raportoitu | Oikaistu | Aiemmin raportoitu | Oikaistu | Aiemmin raportoitu | Oikaistu | Aiemmin raportoitu | Oikaistu | Aiemmin raportoitu | Oikaistu |
| Muut rahastot | 3.5 | 0.6 | -0.1 | 0.6 | 0.8 | 0.6 | 0.3 | 0.6 | 2.3 | 0.6 |
| Kertyneet voittovarot | 238.5 | 241.4 | 222.0 | 221.2 | 230.0 | 230.1 | 248.4 | 248.2 | 261.3 | 263.0 |

Konsernituloslaskelma

| Milj. euroa | 4-6/2024 | 4-6/2023 | 1-6/2024 | 1-6/2023 | 1-12/2023 |
|--|-------------|-------------|--------------|--------------|--------------|
| Liikevaihto | 148,4 | 130,8 | 260,5 | 262,6 | 540,4 |
| Myytyjä suoritteita vastaavat kulut | -63,8 | -58,7 | -115,2 | -116,6 | -238,8 |
| Bruttokate | 84,6 | 72,1 | 145,3 | 146,0 | 301,7 |
| Myyntin, markkinoinnin ja hallinnon kulut | -43,3 | -42,3 | -80,5 | -85,1 | -168,2 |
| Tutkimus- ja kehityskulut | -17,9 | -18,1 | -34,3 | -36,0 | -67,7 |
| Liiketoiminnan muut tuotot ja kulut | 0,2 | 0,2 | 0,3 | 0,3 | 0,9 |
| Liiketulos | 23,7 | 11,9 | 30,8 | 25,2 | 66,6 |
| Osuus osakkuusyhtiön tuloksesta | - | - | - | - | 0,2 |
| Rahoitustuotot | 1,3 | 1,7 | 2,8 | 5,5 | 8,2 |
| Rahoituskulut | -1,8 | -3,1 | -3,8 | -7,7 | -11,9 |
| Tulos ennen veroja | 23,2 | 10,5 | 29,8 | 22,9 | 63,1 |
| Tuloverot | -5,2 | -2,5 | -6,7 | -5,3 | -14,2 |
| Kauden tulos | 17,9 | 8,0 | 23,1 | 17,6 | 48,9 |
| Kauden tuloksen jakautuminen | | | | | |
| Emoyhtiön omistajille | 17,9 | 8,0 | 23,1 | 17,6 | 48,9 |
| Emoyhtiön omistajille kuuluvasta tuloksesta laskettu osakekohtainen tulos | | | | | |
| Osakekohtainen tulos, euroa | 0,49 | 0,22 | 0,64 | 0,49 | 1,35 |
| Laimennusvaikutuksella oikaistu osakekohtainen tulos, euroa | 0,49 | 0,22 | 0,64 | 0,48 | 1,35 |

Konsernin laaja tuloslaskelma

| Milj. euroa | 4-6/2024 | 4-6/2023 | 1-6/2024 | 1-6/2023 | 1-12/2023 |
|--|-------------|-------------|-------------|-------------|-------------|
| Erät, joita ei siirretä tulosvaikutteisiksi (verojen jälkeen) | | | | | |
| Etuuspohjaiset vakuutusmatemaattiset tuotot ja kulut | 0,0 | 0,0 | 0,0 | 0,0 | -0,0 |
| Yhteensä | 0,0 | 0,0 | 0,0 | 0,0 | -0,0 |
| Erät, jotka saatetaan siirtää myöhemmin tulosvaikutteisiksi | | | | | |
| Muuntoerot | 0,6 | -0,6 | 1,9 | -2,3 | -3,3 |
| Yhteensä | 0,6 | -0,6 | 1,9 | -2,3 | -3,3 |
| Muut laajan tuloksen erät yhteensä | 0,6 | -0,6 | 1,9 | -2,3 | -3,3 |
| Kauden laaja tulos | 18,5 | 7,4 | 24,9 | 15,3 | 45,6 |
| Kauden laajan tuloksen jakautuminen | | | | | |
| Emoyhtiön omistajille | 18,5 | 7,4 | 24,9 | 15,3 | 45,6 |

Konsernitase

Milj. euroa

| Varat | 30.6.2024 | 30.6.2023 | 31.12.2023 |
|---|------------------------|------------------------|------------------------|
| Pitkäaikaiset varat | | | |
| Aineettomat hyödykkeet | 60,0 | 66,7 | 62,5 |
| Aineelliset hyödykkeet | 95,4 | 95,7 | 95,0 |
| Käyttöoikeusomaisuuserät | 12,0 | 13,9 | 13,1 |
| Osakesijoitukset | 0,1 | 0,1 | 0,1 |
| Osuus osakkuusyhtiössä | 1,4 | 1,4 | 1,4 |
| Pitkäaikaiset saamiset | 1,2 | 0,9 | 1,3 |
| Laskennalliset verosaamiset | 8,6 | 8,1 | 7,8 |
| Pitkäaikaiset varat yhteensä | 178,7 | 186,8 | 181,1 |
| Lyhytaikaiset varat | | | |
| Vaihto-omaisuus | 62,0 | 66,1 | 58,8 |
| Myyntisaamiset ja muut saamiset | 92,1 | 81,4 | 85,5 |
| Sopimuksiin perustuvat omaisuuserät ja muut myynnin jaksotukset | 32,4 | 26,0 | 24,2 |
| Tuloverosaamiset | 2,7 | 4,3 | 2,8 |
| Rahavarat | 65,2 | 51,2 | 90,3 |
| Lyhytaikaiset varat yhteensä | 254,3 | 229,1 | 261,7 |
| Varat yhteensä | 433,0 | 415,9 | 442,8 |

| Oma pääoma ja velat | 30.6.2024 | 30.6.2023 | 31.12.2023 |
|---|--------------|--------------|--------------|
| Oma pääoma | | | |
| Osakepääoma | 7,7 | 7,7 | 7,7 |
| Muut rahastot | 0,6 | 0,6 | 0,6 |
| Muuntoerot | 2,7 | 1,9 | 0,8 |
| Omat osakkeet | -3,7 | -4,2 | -4,2 |
| Kertyneet voittovarat | 256,7 | 230,1 | 263,0 |
| Emoyhtiön omistajille kuuluva oma pääoma, yhteensä | 264,0 | 236,0 | 267,9 |
| Määräysvallattomien omistajien osuus | - | - | - |
| Oma pääoma yhteensä | 264,0 | 236,0 | 267,9 |
| Pitkäaikaiset velat | | | |
| Korolliset velat | 35,0 | 50,0 | 50,0 |
| Korolliset vuokrasopimusvelat | 8,3 | 10,1 | 9,3 |
| Eläkevelvoitteet | 2,2 | 2,6 | 2,3 |
| Laskennalliset verovelat | 1,9 | 3,8 | 2,9 |
| Varaukset | 0,5 | 0,4 | 0,4 |
| Muut pitkäaikaiset velat | 4,5 | 4,3 | 4,2 |
| Pitkäaikaiset velat yhteensä | 52,4 | 71,2 | 69,0 |
| Lyhytaikaiset velat | | | |
| Korolliset velat | 0,0 | 0,0 | 0,0 |
| Korolliset vuokrasopimusvelat | 2,6 | 2,8 | 2,8 |
| Ostovelat ja muut velat | 79,8 | 69,0 | 66,5 |
| Sopimuksiin perustuvat velat ja muut myynnin jaksotukset | 29,0 | 33,8 | 30,7 |
| Tuloverovelat | 2,6 | 0,4 | 3,3 |
| Varaukset | 2,6 | 2,5 | 2,5 |
| Lyhytaikaiset velat yhteensä | 116,7 | 108,6 | 105,9 |
| Velat yhteensä | 169,0 | 179,9 | 175,0 |
| Oma pääoma ja velat yhteensä | 433,0 | 415,9 | 442,8 |

Konsernin rahavirtalaskelma

| Milj. euroa | 1-6/2024 | 1-6/2023 | 1-12/2023 |
|--|--------------|--------------|--------------|
| Kauden tulos | 23,1 | 17,6 | 48,9 |
| Poistot ja arvonalentumiset | 11,5 | 12,0 | 24,3 |
| Rahoitustuotot ja -kulut | 1,0 | 2,2 | 3,7 |
| Aineettomien ja aineellisten hyödykkeiden myyntivoitot ja -tappiot | -0,0 | -0,1 | -0,2 |
| Osuus osakkuusyhtiön tuloksesta | - | - | -0,2 |
| Tuloverot | 6,7 | 5,3 | 14,2 |
| Muut oikaisut | -0,0 | -1,8 | -0,7 |
| Vaihto-omaisuuden lisäys (-) / vähennys (+) | -3,5 | -5,0 | 3,0 |
| Korottomien saamisten lisäys (-) / vähennys (+) | -14,7 | 19,7 | 16,2 |
| Korottomien velkojen lisäys (+) / vähennys (-) | 11,2 | -3,7 | -9,7 |
| Käyttöpääoman muutos | -7,1 | 11,0 | 9,5 |
| Saadut korot ja muut rahoituserät | 1,2 | 0,7 | 1,7 |
| Maksetut korot ja muut rahoituserät | -2,5 | -3,2 | -4,4 |
| Maksetut tuloverot | -9,1 | -8,1 | -12,9 |
| Liiketoiminnan rahavirta | 24,8 | 35,7 | 83,8 |
| Investoinnit aineettomiin ja aineellisiin hyödykkeisiin | -6,9 | -6,7 | -13,9 |
| Aineettomien ja aineellisten hyödykkeiden luovutustulot | 0,2 | 0,1 | 0,3 |
| Investointien rahavirta | -6,7 | -6,6 | -13,7 |
| Maksetut osingot | -27,2 | -26,1 | -26,1 |
| Omien osakkeiden hankinta | -0,3 | -2,1 | -2,1 |
| Lainasaamisten muutos | 0,1 | 0,0 | -0,3 |
| Korollisten velkojen nostot | - | 77,4 | 77,4 |
| Korollisten velkojen takaisinmaksut | -15,0 | -79,9 | -79,9 |
| Vuokrasopimusvelan pääoman maksut | -1,4 | -1,6 | -3,1 |
| Rahoituksen rahavirta | -43,9 | -32,3 | -34,1 |
| Rahavarojen muutos lisäys (+) / vähennys (-) | -25,7 | -3,2 | 36,0 |
| Rahavarat kauden alussa | 90,3 | 55,5 | 55,5 |
| Rahavarojen muutos | -25,7 | -3,2 | 36,0 |
| Valuuttakurssien muutosten vaikutus | 0,6 | -1,0 | -1,2 |
| Rahavarat kauden lopussa | 65,2 | 51,2 | 90,3 |

Laskelma konsernin oman pääoman muutoksista

| Milj. euroa | Osake- pääoma | Muut rahastot | Muuntoerot | Omat osakkeet | Kertyneet voittovarot | Emoyhtiön omistajille kuuluva oma pääoma yhteensä | Määräys- vallattomien omistajien osuus | Yhteensä |
|--|------------------|------------------|------------|------------------|--------------------------|--|---|--------------|
| Oma pääoma 31.12.2022 | 7,7 | 3,5 | 4,1 | -3,3 | 238,5 | 250,5 | 0,0 | 250,5 |
| Osakeperusteisten maksujen muutos | | -2,9 | | | 2,9 | | | |
| Oma pääoma 1.1.2023 | 7,7 | 0,6 | 4,1 | -3,3 | 241,4 | 250,5 | 0,0 | 250,5 |
| Kauden tulos | | | | | 17,6 | 17,6 | | 17,6 |
| Muut laajan tuloksen erät | | -0,0 | -2,3 | | | -2,3 | | -2,3 |
| Osingonjako | | | | | -26,1 | -26,1 | | -26,1 |
| Omien osakkeiden hankinta | | | | -2,1 | | -2,1 | | -2,1 |
| Osakeperusteiset maksut | | | | 1,2 | -2,7 | -1,5 | | -1,5 |
| Määräysvallattomien omistajien osuuksien muutokset, jotka eivät johtaneet muutokseen määräysvallassa | | | | | 0,0 | 0,0 | -0,0 | |
| Oma pääoma 30.6.2023 | 7,7 | 0,6 | 1,9 | -4,2 | 230,1 | 236,0 | - | 236,0 |

| Milj. euroa | Osake- pääoma | Muut rahastot | Muuntoerot | Omat osakkeet | Kertyneet voittovarot | Emoyhtiön omistajille kuuluva oma pääoma yhteensä | Määräys- vallattomien omistajien osuus | Yhteensä |
|------------------------------|------------------|------------------|------------|------------------|--------------------------|--|---|--------------|
| Oma pääoma 31.12.2023 | 7,7 | 0,6 | 0,8 | -4,2 | 263,0 | 267,9 | - | 267,9 |
| Kauden tulos | | | | | 23,1 | 23,1 | | 23,1 |
| Muut laajan tuloksen erät | | | 1,9 | | | 1,9 | | 1,9 |
| Osingonjako | | | | | -27,2 | -27,2 | | -27,2 |
| Omien osakkeiden hankinta | | | | -0,3 | | -0,3 | | -0,3 |
| Osakeperusteiset maksut | | | | 0,8 | -2,1 | -1,3 | | -1,3 |
| Oma pääoma 30.6.2024 | 7,7 | 0,6 | 2,7 | -3,7 | 256,7 | 264,0 | - | 264,0 |

Katsauksen liitetiedot

Raportoitavat segmentit

Saadut tilaukset

| Milj. euroa | 4-6/2024 | 4-6/2023 | 1-6/2024 | 1-6/2023 | 1-12/2023 |
|----------------------|--------------|--------------|--------------|--------------|--------------|
| Teolliset mittaukset | 56,9 | 52,6 | 108,6 | 112,6 | 222,4 |
| Sää ja ympäristö | 90,3 | 76,6 | 161,9 | 148,7 | 305,8 |
| Yhteensä | 147,2 | 129,3 | 270,5 | 261,3 | 528,1 |

Tilaukset

| Milj. euroa | 4-6/2024 | 4-6/2023 | 1-6/2024 | 1-6/2023 | 1-12/2023 |
|----------------------|--------------|--------------|--------------|--------------|--------------|
| Teolliset mittaukset | 36,3 | 37,2 | 36,3 | 37,2 | 35,2 |
| Sää ja ympäristö | 160,6 | 130,2 | 160,6 | 130,2 | 137,3 |
| Yhteensä | 196,9 | 167,4 | 196,9 | 167,4 | 172,5 |

Liikevaihto

| Milj. euroa | 4-6/2024 | 4-6/2023 | 1-6/2024 | 1-6/2023 | 1-12/2023 |
|----------------------|-------------|-------------|--------------|--------------|--------------|
| Teolliset mittaukset | | | | | |
| Tuotemyynti | 49,5 | 47,9 | 91,2 | 106,1 | 207,4 |
| Palvelumyynti | 7,0 | 4,9 | 13,3 | 9,7 | 19,9 |
| Yhteensä | 56,5 | 52,8 | 104,5 | 115,8 | 227,3 |

Sää ja ympäristö

| | | | | | |
|----------------------|-------------|-------------|--------------|--------------|--------------|
| Tuotemyynti | 54,7 | 49,1 | 92,8 | 90,0 | 190,3 |
| Projektimyynti | 22,6 | 17,2 | 34,4 | 32,0 | 69,5 |
| Palvelumyynti | 5,5 | 4,0 | 10,1 | 8,5 | 19,0 |
| Jatkuva tilausmyynti | 8,6 | 7,4 | 18,0 | 15,6 | 32,5 |
| Vuokratuotot | 0,5 | 0,3 | 0,7 | 0,7 | 1,8 |
| Yhteensä | 91,9 | 78,0 | 156,0 | 146,8 | 313,1 |

| | | | | | |
|-----------------------------|--------------|--------------|--------------|--------------|--------------|
| Liikevaihto yhteensä | 148,4 | 130,8 | 260,5 | 262,6 | 540,4 |
|-----------------------------|--------------|--------------|--------------|--------------|--------------|

Liiketulos

| Milj. euroa | 4-6/2024 | 4-6/2023 | 1-6/2024 | 1-6/2023 | 1-12/2023 |
|----------------------|-------------|-------------|-------------|-------------|-------------|
| Teolliset mittaukset | 12,3 | 6,8 | 18,8 | 21,8 | 45,2 |
| Sää ja ympäristö | 11,2 | 4,9 | 11,8 | 3,2 | 21,1 |
| Muu toiminta | 0,1 | 0,2 | 0,2 | 0,2 | 0,3 |
| Yhteensä | 23,7 | 11,9 | 30,8 | 25,2 | 66,6 |

Maantieteellisiä alueita koskevat tiedot

Liikevaihto

| Milj. euroa | 4-6/2024 | 4-6/2023 | 1-6/2024 | 1-6/2023 | 1-12/2023 |
|-----------------|--------------|--------------|--------------|--------------|--------------|
| Americas | 50,3 | 47,1 | 85,0 | 92,9 | 200,4 |
| APAC | 48,6 | 37,9 | 85,1 | 82,0 | 160,2 |
| EMEA | 49,5 | 45,8 | 90,4 | 87,7 | 179,8 |
| Yhteensä | 148,4 | 130,8 | 260,5 | 262,6 | 540,4 |

Myyntituottojen kirjaamisen ajoitus

| Milj. euroa | 4-6/2024 | 4-6/2023 | 1-6/2024 | 1-6/2023 | 1-12/2023 |
|--|--------------|--------------|--------------|--------------|--------------|
| Suoriteveloitteet, jotka tuloutettu yhtenä ajanhetkenä | 111,7 | 105,4 | 198,1 | 213,3 | 434,8 |
| Suoriteveloitteet, jotka tuloutettu ajan kuluessa | 36,2 | 25,1 | 61,7 | 48,6 | 104,0 |
| Tasaerinä kirjatut vuokratuotot | 0,5 | 0,3 | 0,7 | 0,7 | 1,7 |
| Liikevaihto yhteensä | 148,4 | 130,8 | 260,5 | 262,6 | 540,4 |

Henkilöstö

| | 4-6/2024 | 4-6/2023 | 1-6/2024 | 1-6/2023 | 1-12/2023 |
|----------------------------|----------|----------|----------|----------|-----------|
| Henkilöstö, keskimäärin | 2 371 | 2 361 | 2 339 | 2 314 | 2 327 |
| Henkilöstö, kauden lopussa | 2 412 | 2 401 | 2 412 | 2 401 | 2 314 |

Johdannaisinstrumentit

| Milj. euroa | 30.6.2024 | 30.6.2023 | 31.12.2023 |
|--|-----------|-----------|------------|
| Johdannaisinstrumenttien nimellisarvot | 50,2 | 44,7 | 43,7 |
| Johdannaisinstrumenttien käyvät arvot, varat | 0,1 | 1,2 | 0,4 |
| Johdannaisinstrumenttien käyvät arvot, velat | 0,7 | 0,1 | 0,4 |

Johdannaisinstrumentit koostuvat valuuttatermiinisopimuksista. Käyvät arvot lasketaan johtamalla ne aktiivisilta markkinoilta saaduista hintatiedoista ja käyttämällä yleisesti tunnettuja arvostusmalleja (käypien arvojen taso 2). Johdannaisinstrumentteja solmitaan vain vastapuolten kanssa, joilla on korkea luottoluokitus.

Osaketiedot

| Euroa/tuhatta | 4-6/2024 | 4-6/2023 | 1-6/2024 | 1-6/2023 | 1-12/2023 |
|---|----------|----------|----------|----------|-----------|
| Ulkona olevien osakkeiden lukumäärä | 36 295 | 36 251 | 36 295 | 36 251 | 36 251 |
| Omien osakkeiden lukumäärä | 142 | 186 | 142 | 186 | 185 |
| Osakkeiden painotettu keskimääräinen lukumäärä laimennusvaikutuksella | 36 374 | 36 399 | 36 345 | 36 387 | 36 379 |
| Osakkeiden painotettu keskimääräinen lukumäärä | 36 300 | 36 250 | 36 284 | 36 267 | 36 259 |
| Vaihdettujen osakkeiden lukumäärä | 2 252 | 989 | 2 871 | 1 589 | 3 090 |
| Osakekurssi, ylin | 41,85 | 44,55 | 41,85 | 44,55 | 44,55 |
| Osakekurssi, alin | 32,60 | 37,75 | 32,60 | 37,70 | 30,30 |

Tunnusluvut

| Euroa | 4-6/2024 | 4-6/2023 | 1-6/2024 | 1-6/2023 | 1-12/2023 |
|--|----------|----------|----------|----------|-----------|
| Osakekohtainen tulos | 0,49 | 0,22 | 0,64 | 0,49 | 1,35 |
| Laimennusvaikutuksella oikaistu osakekohtainen tulos | 0,49 | 0,22 | 0,64 | 0,48 | 1,35 |
| Osakekohtainen oma pääoma | | | 7,27 | 6,51 | 7,39 |
| Oman pääoman tuotto, % | | | 17,4 | 14,5 | 18,9 |
| Osakekohtainen liiketoiminnan rahavirta | 0,21 | 0,24 | 0,68 | 0,99 | 2,31 |
| Omavaraisuusaste, % | | | 61,0 | 57,6 | 61,3 |
| Nettovelkaantumisaste, % | | | -7,3 | 4,9 | -10,5 |

Keskeiset valuuttakurssit

| | Keskikurssit | | | Päätöskurssit | |
|-----|--------------|----------|-----------|---------------|------------|
| | 1-6/2024 | 1-6/2023 | 30.6.2024 | 30.6.2023 | 31.12.2023 |
| USD | 1,0711 | 1,0776 | 1,0705 | 1,0866 | 1,1050 |
| CNY | 7,4537 | 7,4519 | 7,7748 | 7,8983 | 7,8509 |
| JPY | 149,04 | 145,08 | 171,94 | 157,16 | 156,33 |
| GBP | 0,8575 | 0,8781 | 0,8464 | 0,8583 | 0,8691 |

Tunnuslukujen laskentakaavat

| | | |
|--|---|--|
| Osakekohtainen tulos, euroa | = | $\frac{\text{Tilikauden tulos +/- määräysvallattomien omistajien osuus}}{\text{Ulkona olevien osakkeiden keskimääräinen lukumäärä}}$ |
| Liiketoiminnan rahavirta/osake, euroa | = | $\frac{\text{Liiketoiminnan rahavirta}}{\text{Ulkona olevien osakkeiden lukumäärä kauden lopussa}}$ |
| Oma pääoma/osake, euroa | = | $\frac{\text{Emoyhtiön osakkeenomistajille kuuluva oma pääoma}}{\text{Ulkona olevien osakkeiden lukumäärä kauden lopussa}}$ |
| Osinko/osake, euroa | = | $\frac{\text{Tilikaudelta jaettava osinko}}{\text{Ulkona olevien osakkeiden lukumäärä kauden lopussa}}$ |
| Osinko/tulos, % | = | $\frac{\text{Tilikaudelta jaettava osinko}}{\text{Tilikauden tulos +/- määräysvallattomien omistajien osuus}} \times 100$ |
| Efektiivinen osinkotuotto-% | = | $\frac{\text{Osinko/osake}}{\text{A-osakkeen vaihtokurssi tilikauden lopussa}} \times 100$ |
| Hinta/voitto-suhde (P/E) | = | $\frac{\text{A-osakkeen vaihtokurssi kauden lopussa}}{\text{Osakekohtainen tulos}}$ |
| Osakekannan markkina-arvo, milj. euroa | = | $\text{A-osakkeen vaihtokurssi kauden lopussa} \times \text{ulkona olevien osakkeiden lukumäärä}$ |

Vaihtoehtoiset tunnusluvut

Vaisala esittää taloudellisessa raportoinnissa vaihtoehtoisia tunnuslukuja kuvaamaan liiketoimintojensa taloudellista kannattavuutta ja sen kehitystä sekä investointeja ja pääoman tuottoa. IFRS-tilinpäätösnormistossa määriteltyjen tunnuslukujen ohella vaihtoehtoiset tunnusluvut täydentävät ja syventävät esitettyä informaatiota. Vaisalan taloudellisessa raportoinnissa käyttämät vaihtoehtoiset tunnusluvut ovat:

| | | |
|---|---|---|
| Liikevaihto vertailukelpoisilla valuuttakursseilla, milj. euroa | = | Liikevaihto muunnettuna euroiksi vertailukaudella käytetyillä valuuttakursseilla |
| Bruttokate, % | = | $\frac{\text{Liikevaihto} - \text{myyjä suoritteita vastaavat kulut}}{\text{Liikevaihto}} \times 100$ |
| Kiinteät kulut, milj. euroa | = | Myyntin, markkinoinnin ja hallinnon kulut + tutkimus- ja kehityskulut |
| Liiketulos, milj. euroa | = | IFRS-konsernituloslaskelmassa esitetty tulos ennen tuloveroja, rahoitustuottoja ja -kuluja sekä osuutta osakkuusyhtiön tuloksesta. Liiketulos kuvaa liiketoiminta-alueiden operatiivisen toiminnan taloudellista kannattavuutta ja sen kehitystä. |
| Tulos ennen veroja, milj. euroa | = | IFRS-konsernituloslaskelmassa esitetty tulos ennen tuloveroja |
| Oman pääoman tuotto-% (ROE) | = | $\frac{\text{Tilikauden tulos}}{\text{Oma pääoma (keskimäärin)}} \times 100$ |
| Omavaraisuusaste, % | = | $\frac{\text{Oma pääoma}}{\text{Taseen loppusumma - saadut ennakot}} \times 100$ |
| Investoinnit, milj. euroa | = | Pitkäaikaisten aineettomien ja aineellisten hyödykkeiden hankinta bruttomääräisenä |
| Tilaukanta, milj. euroa | = | Tilikauden päättyessä täyttämättä tai osittain täyttämättä olevien suoritevelvoitteiden määrä ja vuokrasopimuksista toimittamaton osuus |
| Nettovelka, milj. euroa | = | Korolliset velat - rahavarat |
| Nettovelkaantumisaste, % | = | $\frac{\text{Korolliset velat - rahavarat}}{\text{Oma pääoma}} \times 100$ |
| Nettokäyttöpääoma, milj. euroa | = | Vaihto-omaisuus + korottomat saamiset (myyntisaamiset + sopimuksiin perustuvat omaisuuserät + muut korottomat saamiset) - korottomat velat (ostovelat + sopimuksiin perustuvat velat ja muut myynnin jaksotukset + muut korottomat velat) |

Lisätietoja

Paula Liimatta
09 8949 2020, ir@vaisala.com
Vaisala Oyj

Audiocast ja puhelinkonferenssi

Englanninkielinen audiocast ja puhelinkonferenssi analytikoille, sijoittajille ja medialle järjestetään torstaina 25.7.2024 klo 13.30 alkaen.

Suoraan verkkolähetykseen (audiocast) voi osallistua seuraavan linkin kautta: <https://vaisala.videosync.fi/q2-2024>

Kysymyksiä voi esittää osallistumalla puhelinkonferenssiin. Ilmoittaudu puhelinkonferenssiin rekisteröitymällä alla olevasta linkistä. Rekisteröitymisen jälkeen saat sähköpostitse puhelinnumerot ja konferenssitunnuksen.

<https://palvelu.flik.fi/teleconference/?id=50048552>

Tilaisuuden tallenne on saatavilla osoitteessa vaisala.com/sijoittajat myöhemmin samana päivänä.

Jakelu

Nasdaq Helsinki
Keskeiset tiedotusvälineet
vaisala.fi

Vaisala on maailman johtava ilmastotoimia mahdollistava mittausteknologiayritys. Älykkäät ratkaisumme auttavat tehostamaan resurssien käyttöä, nopeuttamaan energiasiirtymää sekä huolehtimaan ihmisten ja yhteiskuntien turvallisuudesta ja hyvinvoinnista ympäri maailmaa. Meillä on asiantuntemusta ja innovaatioita lähes 90 vuoden ajalta, ja tiimissämme on yli 2 300 ammattilaista, jotka ovat sitoutuneet työhön planeettamme hyväksi. Vaisalan A-sarjan osakkeet on listattu Nasdaq Helsingin pörssissä. vaisala.fi

VAISALA

Vaisala Oyj
Vanha Nurmijärventie 21
FI-01670 Vantaa, Finland

vaisala.fi