

# Tulos tammi-joulukuu 2008

Vaisala-konserni

13.2.2009

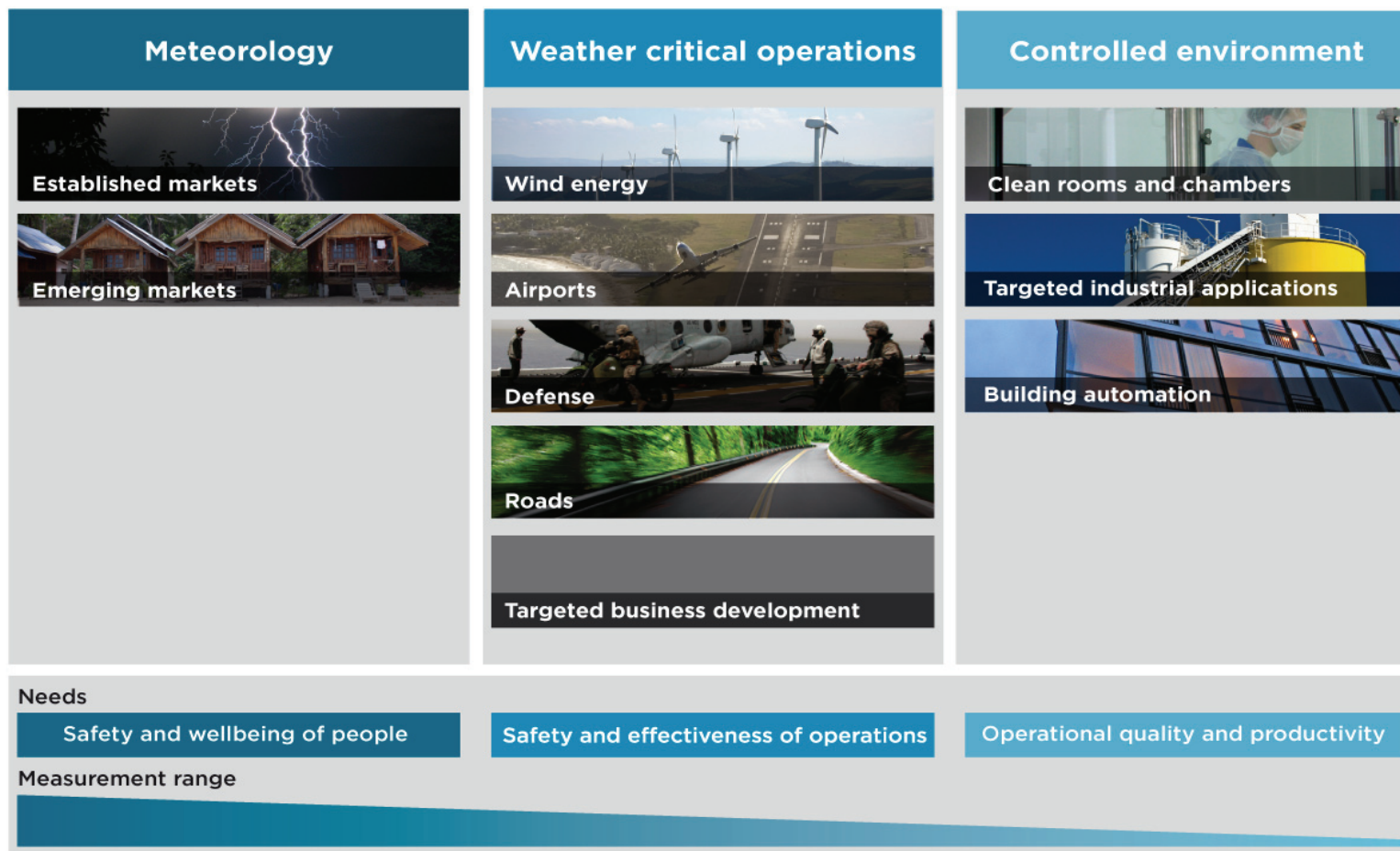
**VAISALA**

# Uusi strategia ja organisaatio

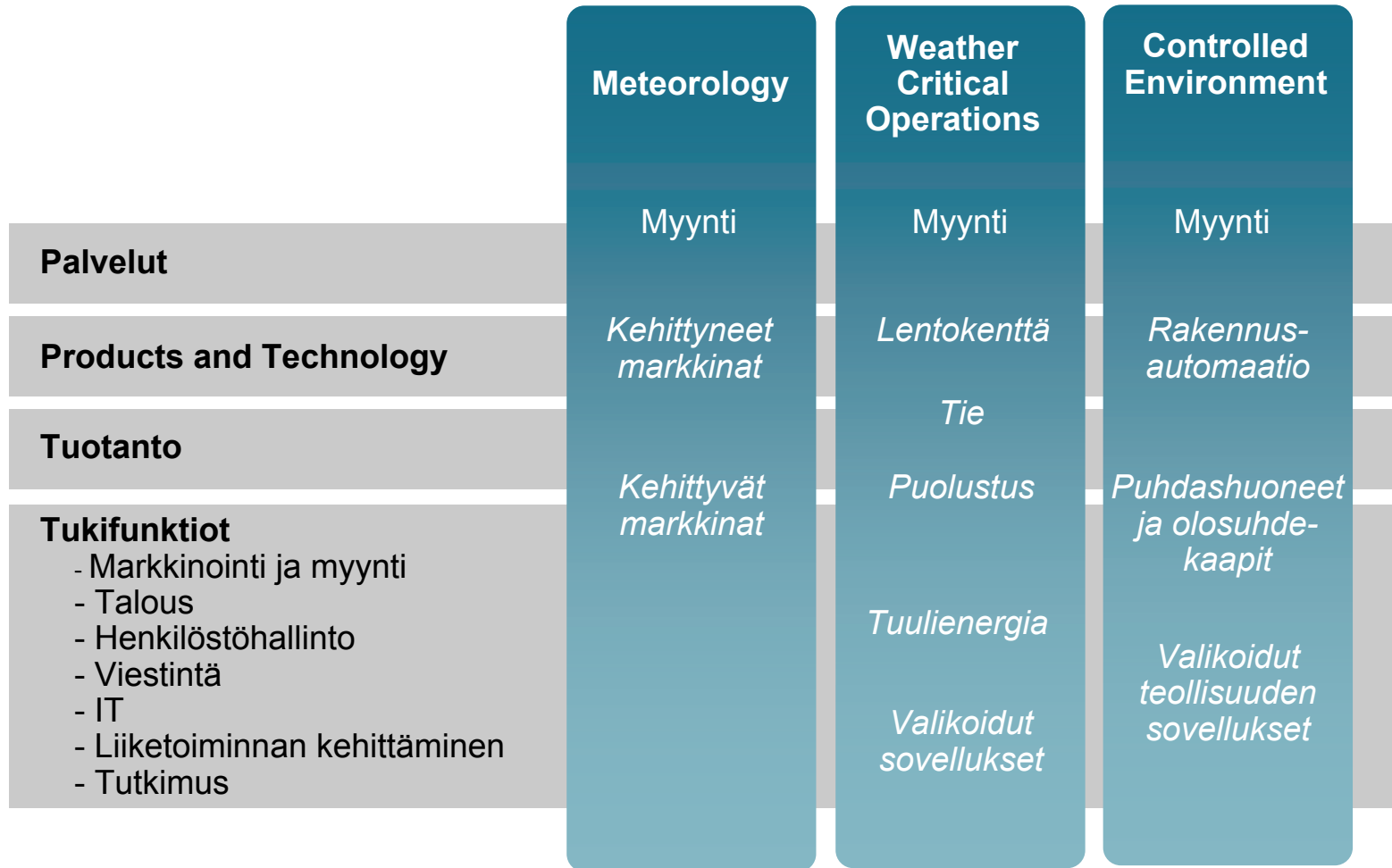
- Vaisala julkisti uuden strategian, joka merkitsi huomattavaa muutosta tuotelähtöisestä markkina-lähtöiseen toimintamalliin.
- Vaisala kertoi myös uusista markkina-alueistaan. Näitä ovat esim. Puhdashuoneet ja olosuhdekaapit ja Tuulienergia.
- Uusi organisaatio aloitti toimintansa 1.1. 2009.
- Vaisalassa on kolme liiketoiminta-aluetta ja kymmenen markkina segmenttiä.
  - Liiketoiminta-alueilla on tulosvastuu, ja myyntihenkilöstö raportoi suoraan niille.
- Vaisala perusti myös yhtymäläajuisen Products and Technology –yksikön, johon keskitettiin tuotekehitys- ja tuotehallintatoiminnot.
- Myös markkinointia vahvistettiin perustamalla yhtymäläajuinen markkinointiorganisaatio.
- Investoinnit kasvuhankkeisiin jatkuvat vuonna 2009.



# Strategian painopiste on valituissa markkinasegmenteissä



# Vaisalan organisaatio



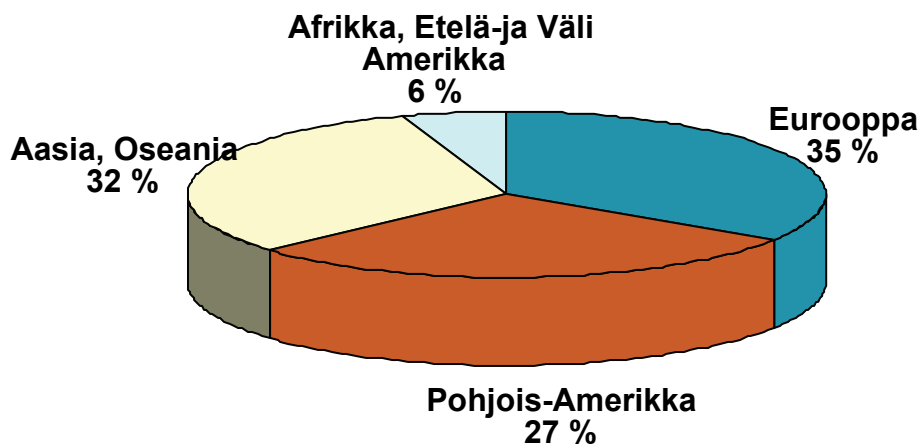
# Yleiskatsaus 2008

Liikevaihto: 242,5 (224,1) milj. EUR, +8,2 %.

- Vaisala Instruments 85,8 milj. EUR, +12,1 %.
- Vaisala Measurement Systems 104,4 milj. EUR, +9,4 %.
- Vaisala Solutions 43,1 milj. EUR, +24,4 %.
- Vaisala Services 27,5 milj. EUR, -16,8 %.
- Vertailukelpoisin valuuttakurssein liikevaihto olisi kasvanut 11,6 %.
- Saatujen tilausten määrä: 247,9 (228,5) milj. EUR, +8,5 %. Vertailukelpoisin valuuttakurssein määrä olisi kasvanut 11,5 %.
- Liikevoitto: 38,0 (35,3) milj. EUR, +7,5 %.
- Voitto ennen veroja: 38,9 (37,0) milj. EUR, +5,1 %.
- Tilikauden voitto: 28,4 (25,8) milj. EUR, +10,0 %.
- Osakekohtainen tulos: 1,56 (1,42) EUR, +10,0 %.



# Liikevaihdon maantieteellinen jakauma



Milj. EUR	2007	2008	Muutos
Eurooppa	80,7	84,8	+5,0%
Pohjois-Amerikka	73,2	66,8	-8,6%
Aasia, Oseania	60,2	76,9	+27.8%
Afrikka, Etelä- ja Väli-Amerikka	10,0	13,9	+39.0%

# Liiketoiminta-alueiden tulokset

	VMS *)	Muutos	VIN *)	Muutos	VSO *)	Muutos	VSE *)	Muutos	Muut ja eliminoinnit **)	Kon- serni	Muutos
<b>1-12/2008</b>											
Liikevaihto yht.	104,4	+9%	85,8	+12%	43,1	+24%	27,5	-17%	-18,3	242,5	+8,2%
Liikevoitto	17,4	+42%	24,3	+18%	-0,5	+21%	-0,2	-103%	-3,0	38,0	+7,5%
Liikevoitto-%	16,7%		28,3%		-1,1%		-0,7%			15,7%	
<b>1-12/2007</b>											
Liikevaihto yht.	95,4		76,6		34,6		33,0		-15,5	224,1	
Liikevoitto	12,3		20,5		-0,6		5,7		-2,6	35,3	
Liikevoitto-%	12,9%		26,8%		-1,8%		17,3%			15,8%	

\*) VMS=Vaisala Measurement Systems, VIN=Vaisala Instruments, VSO=Vaisala Solutions, VSE=Vaisala Services

\*\* ) Muut toiminnot ja eliminoinnit –sarake sisältää New Business Development -yksikön kulut ja konsernitason bonusohjelmien varaukset. Palveluyksiköiden kulut on kohdistettu segmenteille.

# Vaisala Measurement Systems 2008

- Ulkoinen liikevaihto 99,9 (90,2) milj. EUR, +10,7 %.
- Liikevoitto 17,4 (12,3) milj. EUR.
- Saadut tilaukset 109,3 milj. EUR.
- Tilauskanta 41,7 milj. EUR.
- Vertailukelpoisin valuuttakurssein liikevaihto olisi kasvanut 13,9 %.
  
- Liikevaihtoa kasvatti useiden asiakashankkeiden samanaikainen käynnistyminen luotausliiketoiminnassa ja pintasääjärjestelmissä.
- Käynnistyneistä hankkeista huolimatta liikevaihto tuulikeilaimissa ja ukkospaikannusjärjestelmissä jäi odotuksista, vaikka markkinaosuudet pysyivätkin ennallaan.
- Säättökasta on useita tilauksia, jotka tuloutuvat vuonna 2009.
- Vuosittainen myynnin vaihtelu on liiketoiminnalle tyypillistä.

# Vaisala Instruments 2008

- Ulkoinen liikevaihto 72,0 (66,2) milj. EUR, +8,8 %.
  - Liikevoitto 24,3 (20,5) milj. EUR.
  - Saadut tilaukset 71,5 milj. EUR .
  - Tilauskanta 7,8 milj. EUR.
- 
- Vertailukelpoisin valuuttakurssein liikevaihto olisi kasvanut 11,7 %
  - Instrumenttiliiketoimintaa kasvattivat sääinstrumenttien myynti sekä myynti tärkeille teollisuusasiakkaille.

# Vaisala Solutions 2008

- Ulkoinen liikevaihto 43,1 (34,6) milj. EUR, +24,4 %.
  - Katsauskauden liiketulos -0,5 (-0,6) milj. EUR.
  - Saadut tilaukset 41,8 milj. EUR.
  - Tilauskanta 27,9 milj. EUR.
  - Vertailukelpoisin valuuttakurssein liikevaihto olisi kasvanut 27,3 %.
- 
- Kasvu oli hyvää etenkin lentokenttäliiketoiminnassa ja tiesääjärjestelmissä.
  - Meteorologisten ja hydrologisten järjestelmien (MHS) osalta on käynnissä useita projekteja, jotka eivät ole vielä tuloutuneet.

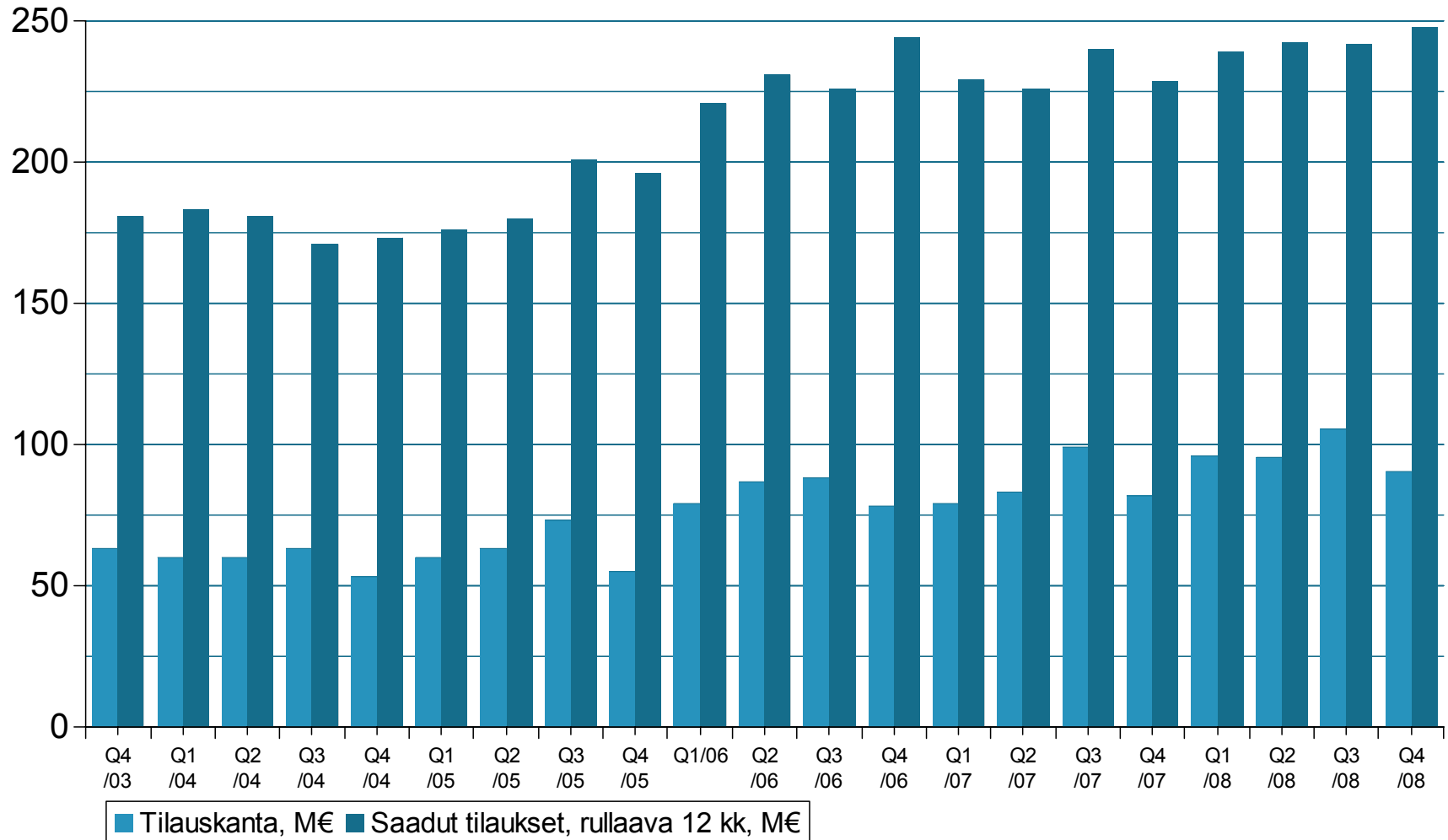
# Vaisala Services 2008

- Ulkoinen liikevaihto 27,5 (33,0) milj. EUR, -16,8 %.
- Katsauskauden liiketulos -0,2 (5,7) milj. EUR.
- Saadut tilaukset 25,3 milj. EUR.
- Tilauskanta 12,9 milj. EUR.
- Vertailukelpoisin valuuttakurssein liikevaihto olisi laskenut 11,0 %.
  
- Vaisala Services on uusi liiketoiminta-alue voimakkaassa kehitysvaiheessa.
- Kilpailu sekä havainto- että tuotepalvelumarkkinoilla on kiristynyt.
- Tehokkuuteen ja kasvuun tähtäävät kehittämistoimenpiteet nostivat kiinteitä kustannuksia.
- Lisäksi valuuttakurssien heikentyminen alensi palveluliiketoiminnan liikevaihtoa ja kannattavuutta.

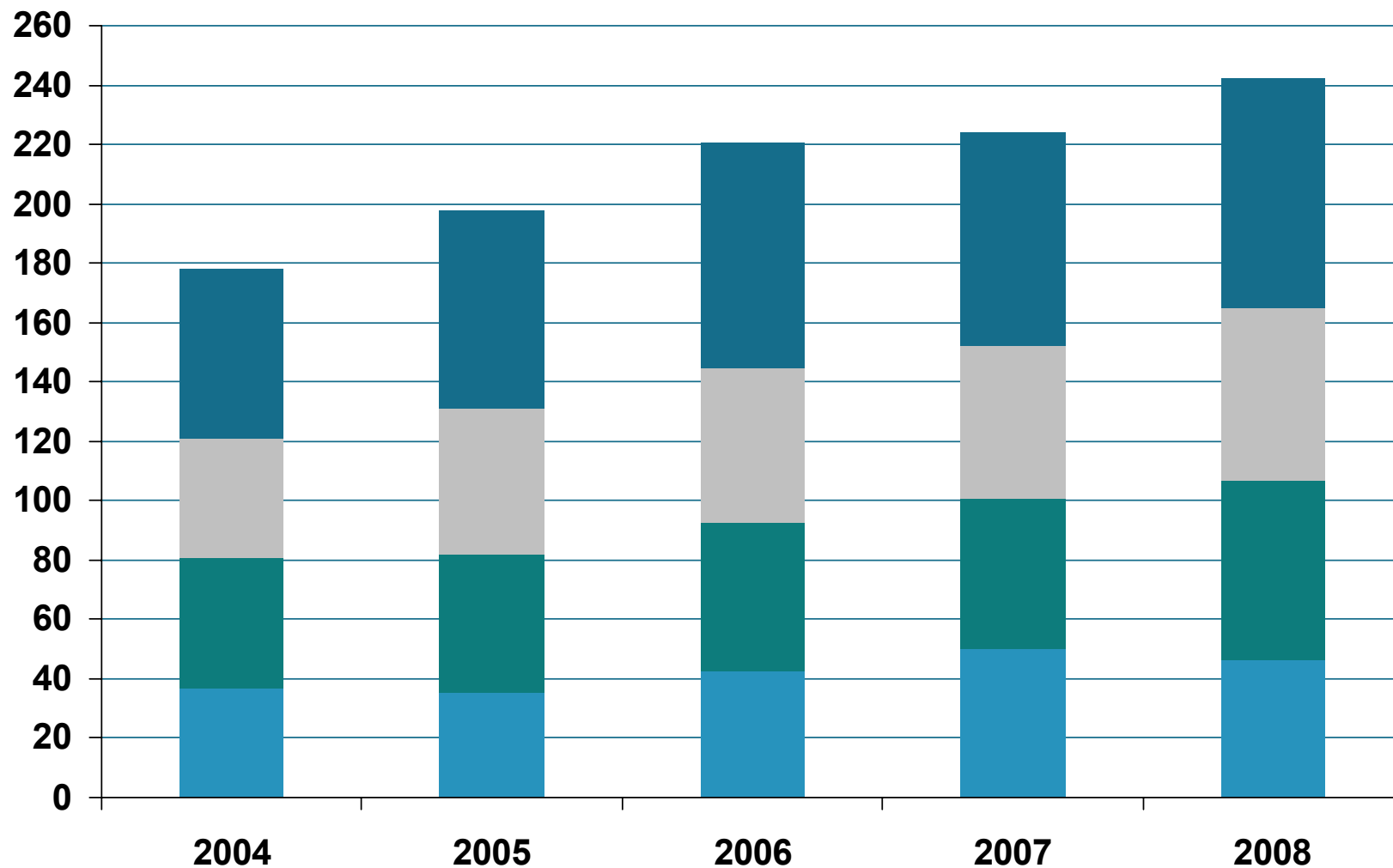
# Avainluvut 1-12/2008

	1-12/2008	1-12/2007	Muutos
<b>Liikevaihto</b>	242,5 M€	224,1 M€	+8,2%
<b>Liikevoitto</b>	38,0 M€	35,3 M€	+7,5%
<b>Tulos ennen veroja</b>	38,9 M€	37,0 M€	+5,1%
<b>Katsauskauden voitto</b>	28,4 M€	25,8 M€	+10,0%
<b>Investoinnit</b>	12,2 M€	7,3 M€	+67,6%
<b>T&amp;K menot liikevaihdosta</b>	10,1%	10,5 %	
<b>Saadut tilaukset</b>	247,9 M€	228,5 M€	+8,5%
<b>Tilaukanta</b>	90,3 M€	82,3 M€	
<b>Henkilöstö (keskim.)</b>	1177	1113	+5,7%
<b>Tulos/osake</b>	1,56 €	1,42 €	+10,0%
<b>Omavaraisuusaste</b>	82%	83%	
<b>Liiketoim. rahavirta/osake</b>	1,77 €	1,98 €	

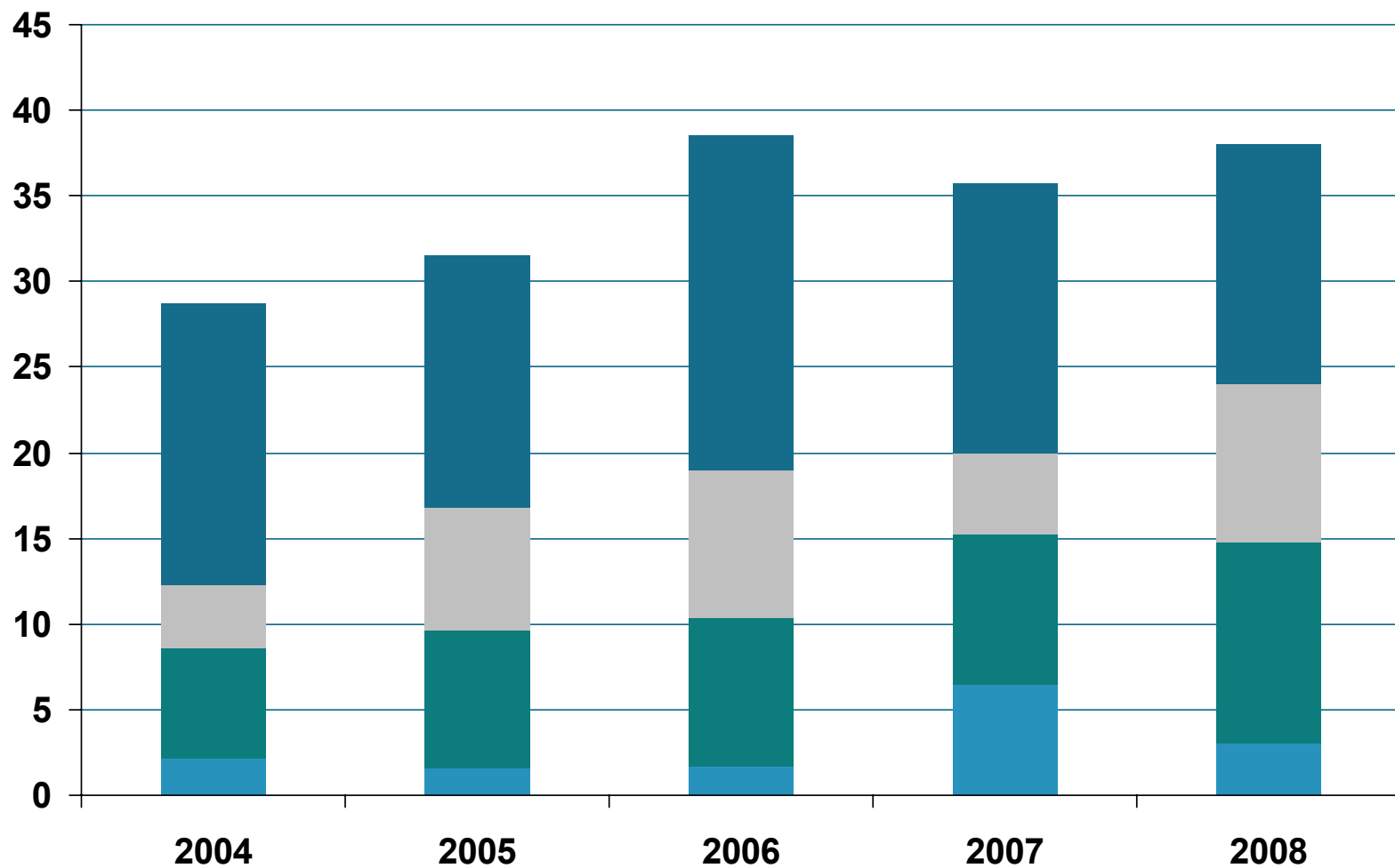
# Saatujen tilausten ja tilauskannan kehitys



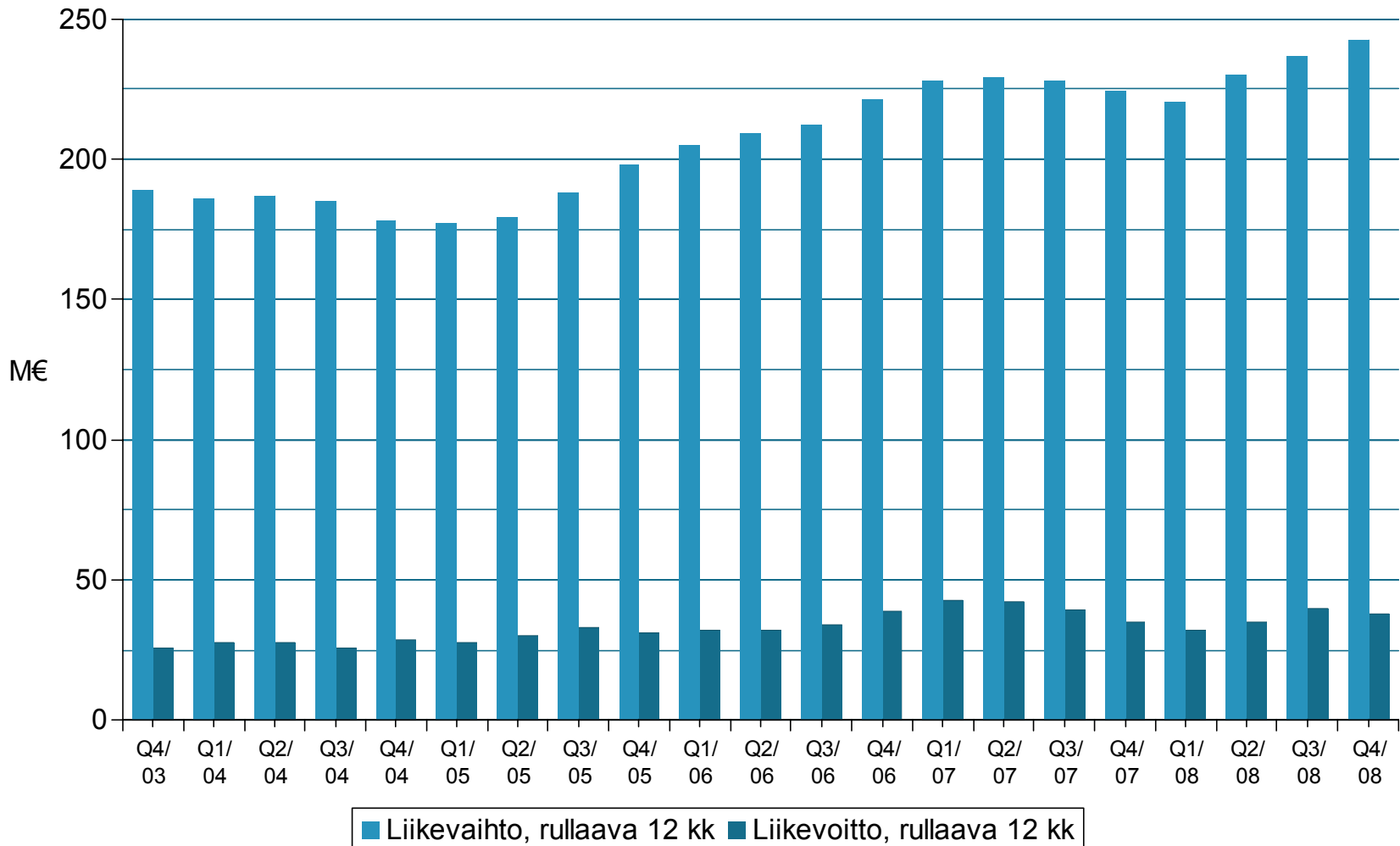
# Liikevaihto



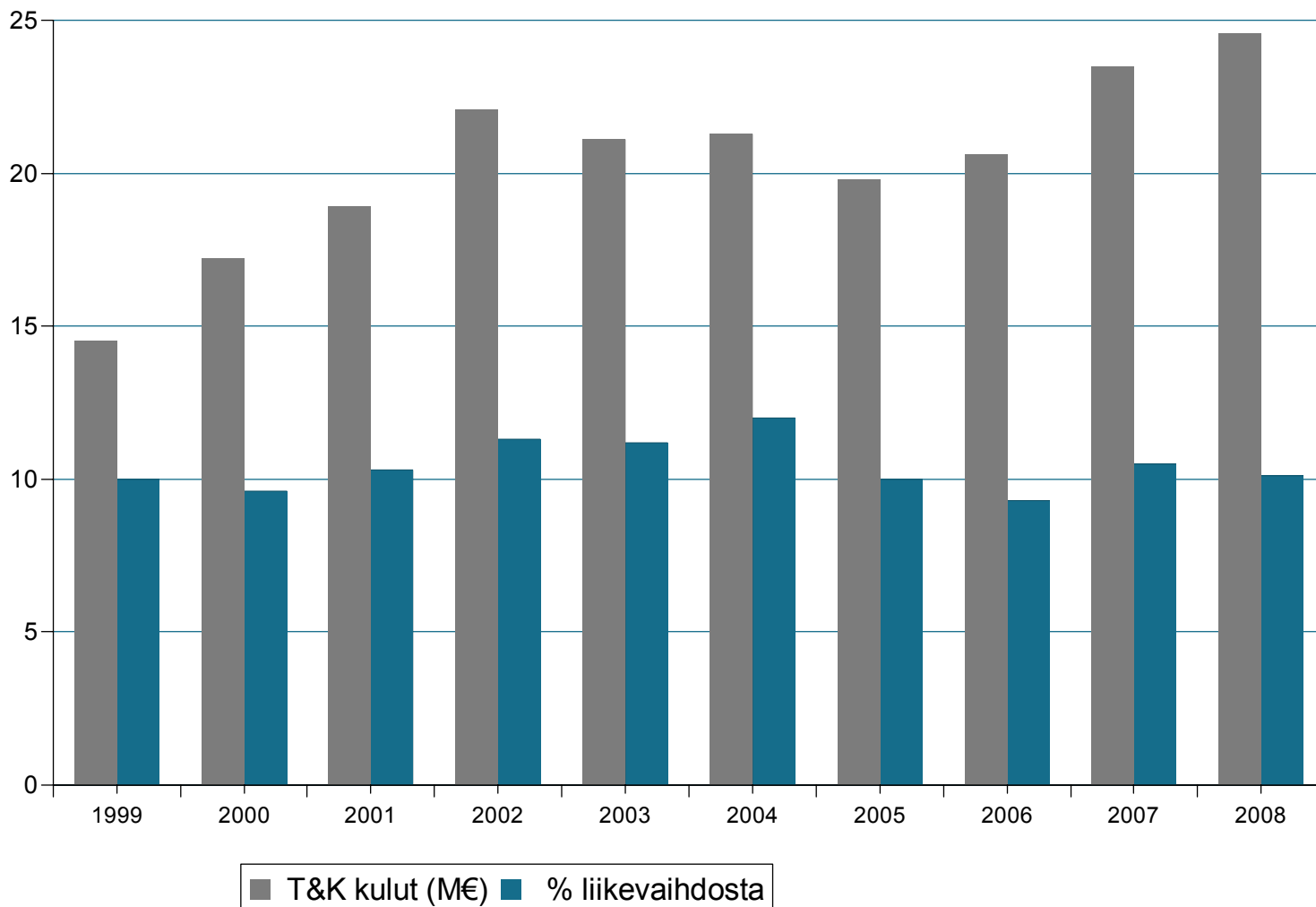
# Liikevoitto



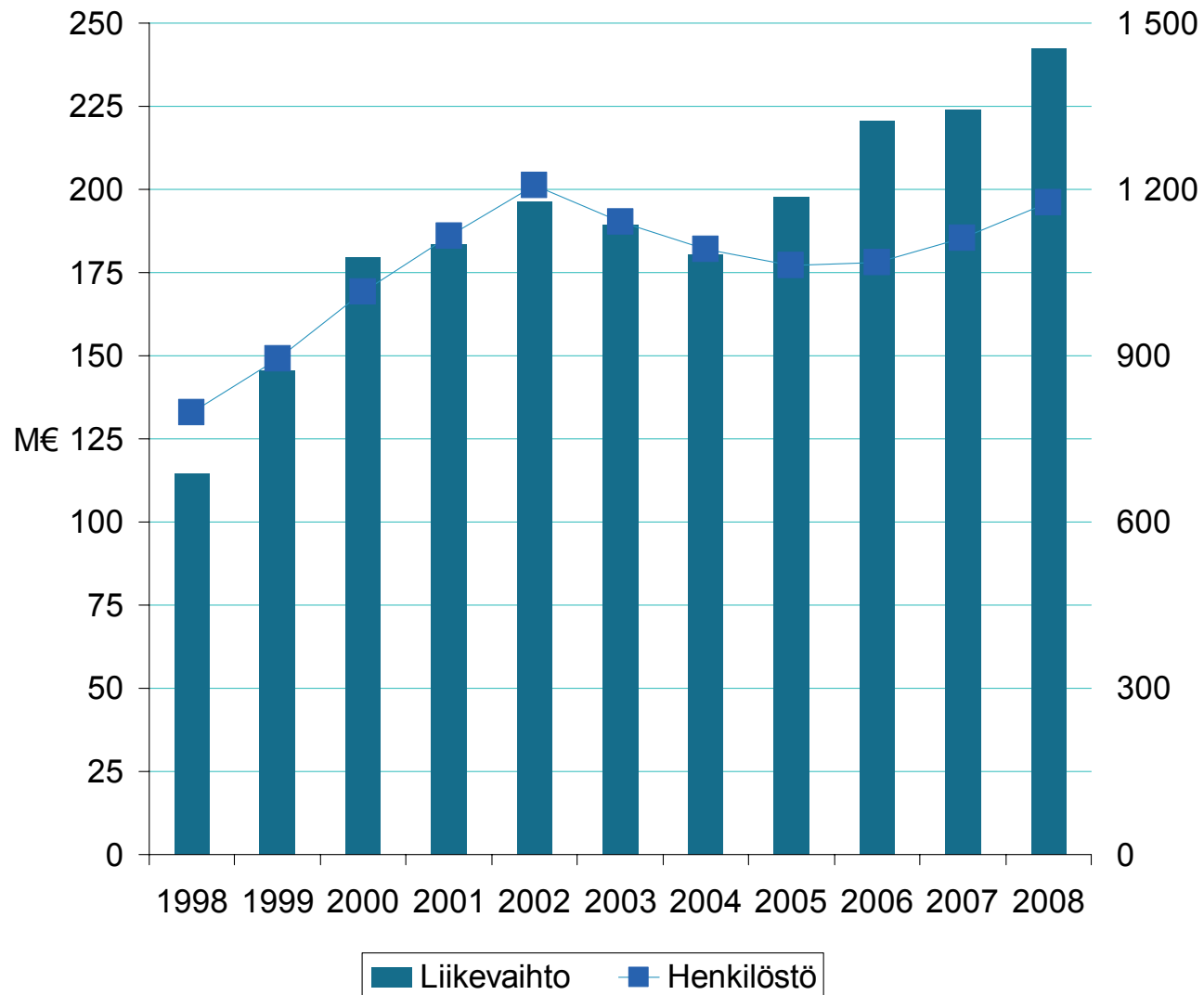
# Liikevaihto ja liikevoitto; rullaava 12 kuukautta



# Tutkimus- ja tuotekehitys




# Liikevaihto ja henkilöstö keskimäärin



# Tulevaisuuden näkymät

- Maailmantalouden epävakauden ja valuuttakurssien muutosten odotetaan edelleen vaikuttavan Vaisalan liiketoimintaan.
- Yhtiön asiakasrakenteen vuoksi alan markkina-tilanteen odotetaan pysyvän pääosin ennallaan vuonna 2009.
- Vaisalan kasvun odotetaan jatkuvan vuonna 2009, mutta epävarmuus loppuvuodesta on kasvanut.
- Kausivaihtelu on tyypillistä Vaisalan toiminnalle, ja ensimmäinen vuosineljännes tulee olemaan maltillinen.



# Tuloslaskelma ja tase

# Konsernin tuloslaskelma (MEUR)

## KONSERNIN TULOSLASKELMA (IFRS. EUR miljoona)

	1-12 2008	1-12 2007	Muutos %	10-12 2008	10-12 2007	Muutos %
Liikevaihto	242.5	224.1	8.2	77.6	71.9	8.0
Hankinnan ja valmistuksen kulut	-105.1	-99.6	5.5	-33.6	-32.6	2.8
Bruttokate	137.4	124.5	10.3	44.0	39.2	12.3
Muut liiketoiminnan tuotot	0.1	0.0	7 000.0	0.0	0.0	
Myynnin ja markkinoinnin kulut	-51.5	-46.2	11.4	-15.8	-12.7	24.4
Tutkimus- ja kehitystoiminnan kulut	-24.6	-23.5	4.8	-7.0	-6.6	5.7
Muut hallinnon kulut	-23.4	-19.5	19.9	-7.2	-4.1	73.1
Liiketoiminnan muut kulut	0.0	0.0		0.0	0.0	-105.0
Liikevoitto	38.0	35.3	7.5	14.0	15.7	-10.7
Rahoitustuotot ja -kulut	0.9	1.6	-46.8	-1.1	0.4	-399.7
Osuus osakkuusyritysten tuloksesta	0.0	0.0	3.3	0.0	0.0	1 550.0
Voitto ennen veroja	38.9	37.0	5.1	13.0	16.0	-19.1
Tuloverot	-10.5	-11.2	-6.0	-2.6	-5.0	-48.3
Tilikauden voitto	28.4	25.8	10.0	10.4	11.0	-5.6
Jakautuminen emoyhtiön omistajille	28.4	25.8	10.0	10.4	11.0	-5.6

# Konsernin tase / varat (MEUR)

KONSERNIN TASE (EUR miljoona)	31.12.2008	31.12.2007	Muutos %
VARAT			
Pitkäaikaiset varat			
Aineettomat hyödykkeet	17.3	17.8	-2.8
Aineelliset hyödykkeet	39.1	33.1	17.8
Osuudet osakkuusyhtiöissä	0.6	0.5	20.2
Muut rahoitusvarat	0.1	0.0	440.0
Pitkäaikaiset saamiset	0.1	0.1	27.1
Laskennalliset verosaamiset	5.8	4.7	21.8
Lyhytaikaiset varat			
Vaihto-omaisuus	22.8	16.1	41.1
Myyntisaamiset ja muut saamiset	51.7	53.4	-3.0
Tilikauden verotettavaan tuloon perustuvat verosaamiset	0.8	0.5	58.6
Käypään arvoon tulosvaikuttaisesti kirjattavat rahoitusvarat	25.3	42.6	-40.6
Rahavarat	78.1	56.6	37.8
<b>VARAT YHTEENSÄ</b>	<b>241.7</b>	<b>225.6</b>	<b>7.2</b>

# Konsernin tase / oma pääoma ja velat (MEUR)

KONSERNIN TASE (EUR miljoona)	31.12.2008	31.12.2007	Muutos
OMA PÄÄOMA JA JA VELAT			
OMA PÄÄOMA			
Emoyhtiön omistajille kuuluva oma pääoma			
Osakepääoma	7.7	7.7	0.0
Ylikurssirahasto	16.6	16.6	0.0
Muut rahastot/Vararahasto	0.2	0.1	62.3
Muuntoerot	-4.1	-5.4	-24.3
Voitto edellisiltä tilikausilta	142.1	131.8	7.8
Omat osakkeet	-0.3	-0.3	0.0
Tilikauden voitto	28.4	25.8	10.0
Oma pääoma yhteensä	190.6	176.3	8.1
VIERAS PÄÄOMA			
Pitkäaikaiset velat			
Eläkevelvoitteet	0.3	0.3	2.9
Korolliset pitkäaikaiset velat	0.0	0.2	-100.0
Pitkäaikaiset varaukset	0.7	0.2	255.2
Laskennalliset verovelat	0.4	0.4	-4.6
Lyhytaikaiset velat			
Korollisten pitkäaikaisten lainojen lyhennyserät	0.0	0.1	-100.0
Korolliset lyhytaikaiset velat	0.2	0.7	-65.9
Saadut ennakot	10.3	12.0	-13.6
Tilikauden verotettavaan tuloon perustuvat verovelat	1.8	2.5	-27.7
Muut lyhytaikaiset velat	37.3	32.9	13.6
<b>OMA PÄÄOMA JA VELAT YHTEENSÄ</b>	<b>241.7</b>	<b>225.6</b>	<b>7.2</b>