



Toimitusjohtajan katsaus

Vaisala Oyj varsinainen yhtiökokous 29.3.2022
Kai Öistämö, toimitusjohtaja

VAISALA



**Vuoden 2021
kohokohdat ja
päivitetty strategia**

VAISALA

2021 kohokohdat: erinomainen suoritus, päivitetty strategia ja tunnustukset vastuullisuudesta



Erinomainen suoritus

Saadut tilaukset ja liikevaihto kasvoivat voimakkaasti.



Komponenttien saatavuuden onnistunut managerointi

Komponenttipulan arvioidaan jatkuvan koko vuoden 2022 ajan.



Vastuullisin suomalainen pörssiyritys

Kärkisijalla Sustainalyticsin ESG-verailussa ja vastuullisin yksityissijoittajien mielestä.



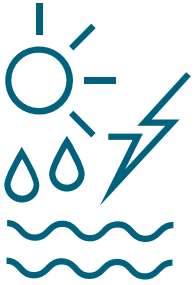
Päivitetty strategia ja taloudelliset tavoitteet

Strategia tähtää pitkäjänteiseen kasvuun ja kannattavuuden paranemiseen.

STRATEGIA


Tähtäämme pitkäjänteiseen kasvuun tarjoamalla ratkaisuja liiketoiminnan kannalta kriittisiin haasteisiin ja tavoittelemme markkinajohtajuutta markkinoilla, joilla toimimme.

Tuemme asiakkaidemme toimintoja ja autamme ratkaisemaan aikamme suuria haasteita




Ilmastonmuutos

- Sään ääri-ilmiöiden ymmärryksen lisääminen ja niihin sopeutuminen
- Tuotantoprosessien tehostaminen, päästöjen vähentäminen



Uusiutuva energia

- Tuulivoimalan toiminnan optimointi, ennustaminen ja suunnitteleminen
- Biokaasun tuotantoprosessin optimointi tehokkuuden lisäämiseksi



Resurssitehokkuus ja kiertotalous

- Teollisten prosessien tehokkuuden ja tuottavuuden lisääminen
- Kestäviä ja pitkäikäisiä laitteita



Hyvinvointi ja terveys

- Säänneltyjen kehitys- ja valmistusympäristöjen valvonta, esim. lääketeollisuudessa
- Olosuhteiden mittaaminen sisä- ja ulkotiloissa

Strategian menestyksekkään toteuttamisen neljä ajuria



Johdamme kolmentyyppisiä liiketoimintoja



Lippulaivamarkkinat

- Globaali markkinajohtaja useimmilla perinteisillä markkinoillamme
- Vahva markkina-asema ja vakaa kannattavuus



Kasvumarkkinat

- Houkuttelevat kasvumahdollisuudet
- Panostukset sekä orgaaniseen kasvuun että yritysostoihin pitkällä aikavälillä



Uudet markkinat

- Uudet skaalautuvat ratkaisut: Software as a Service ja Data as a Service
- Innovatiiviset mittausteknologiat

Pitkän aikavälin taloudelliset tavoitteet



Kasvu



Keskimääräinen
vuotuinen kasvu



7 %



Kannattavuus



Liiketulosparginaali
(EBIT)




15 %



Osinko



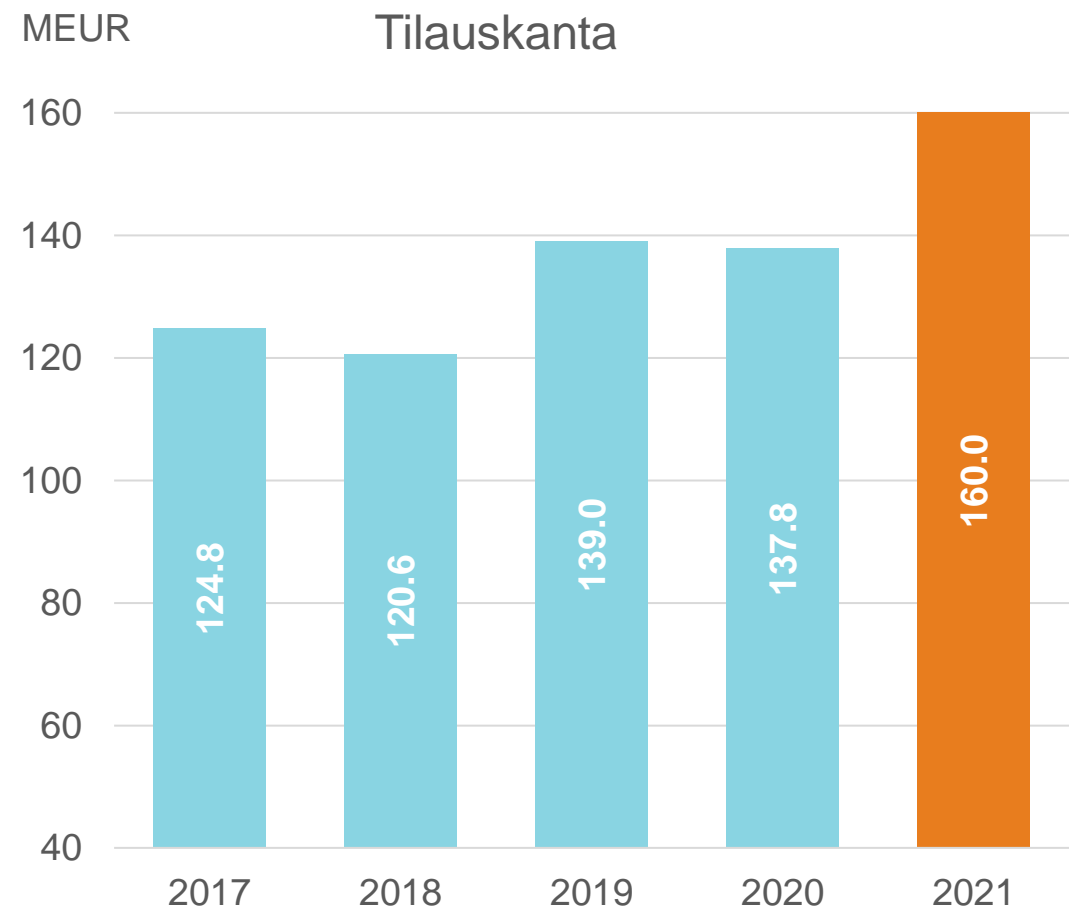
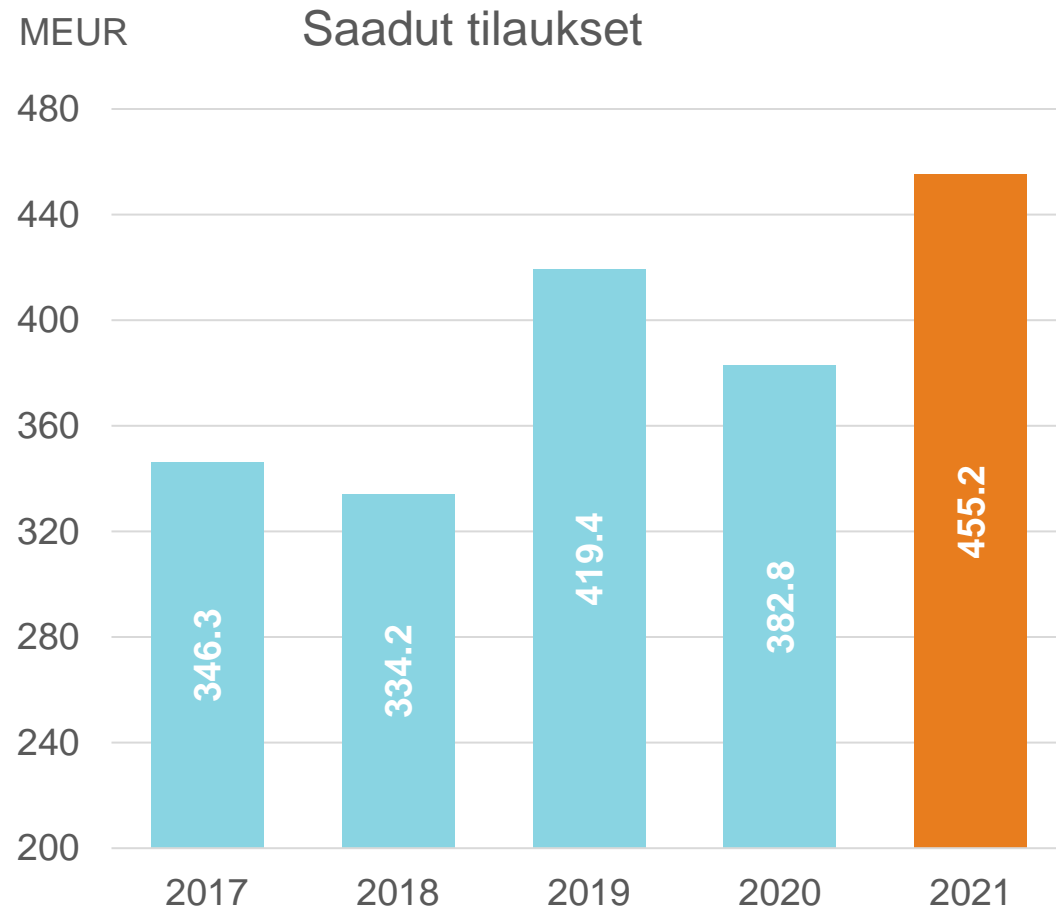
Vakaa osinko, joka kasvaa tuloskehityksen
mukaisesti

A close-up photograph of a person's hand holding a silver pen, pointing at a document filled with various data visualizations. The document includes a bar chart with blue bars, a line graph, and several circular gauges or progress indicators. One gauge shows 75% and another shows 65%. The background is slightly blurred, showing more of the document and a wooden desk surface.

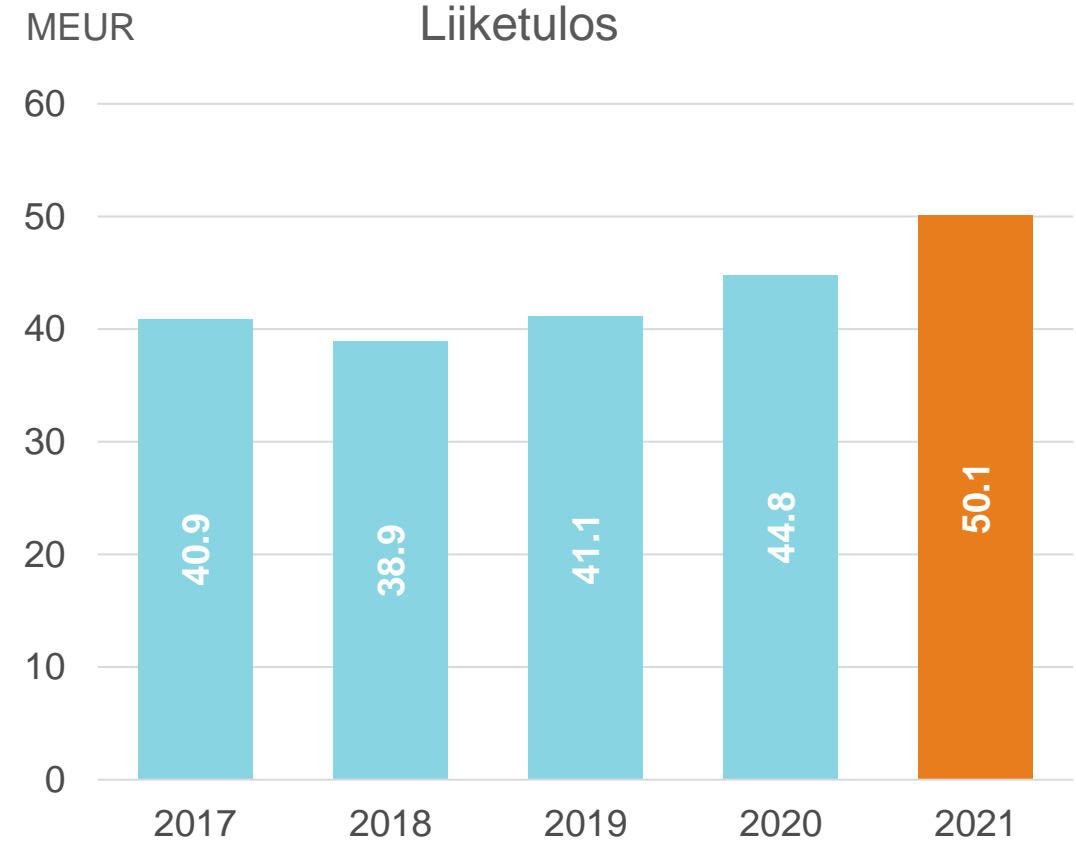
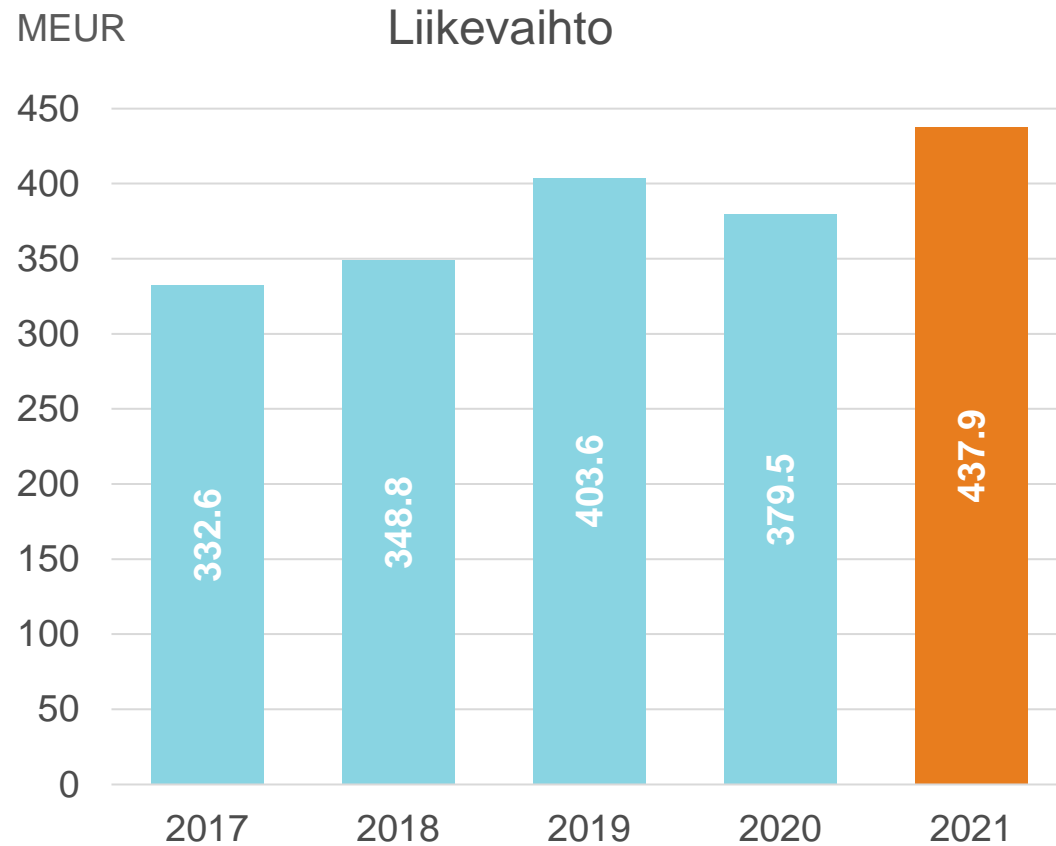
**Vuosi 2021
lukuina**

VAISALA

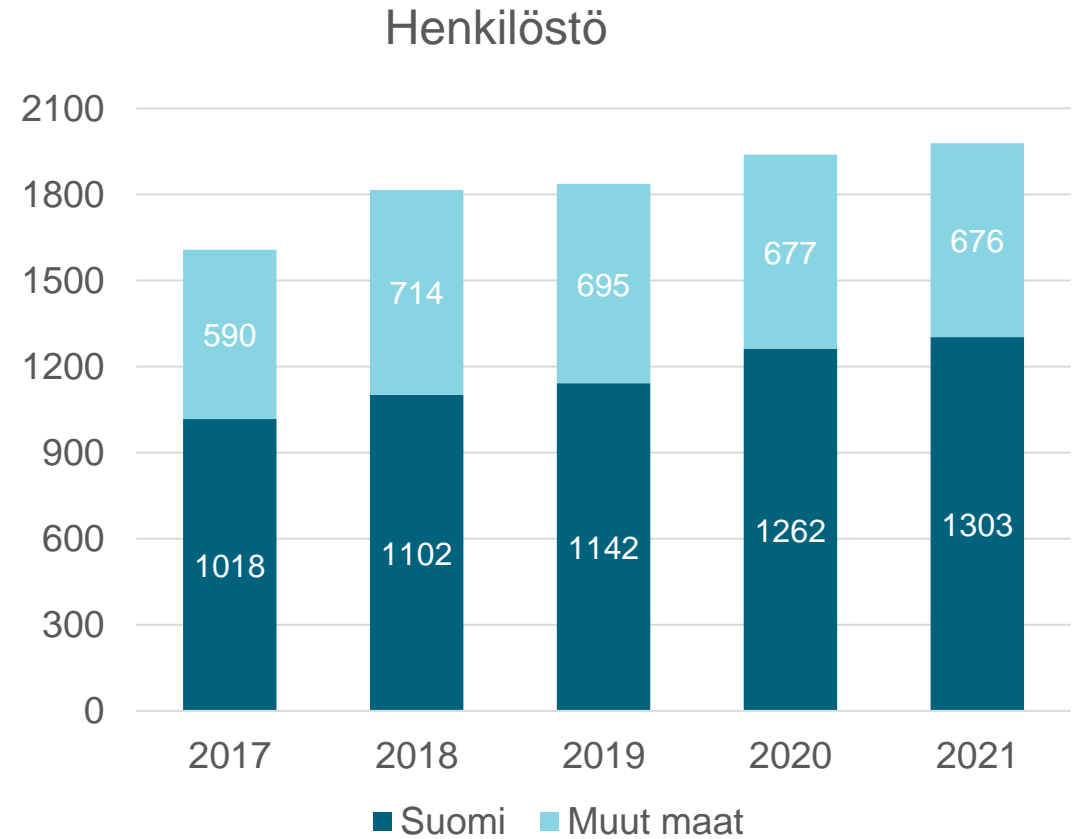
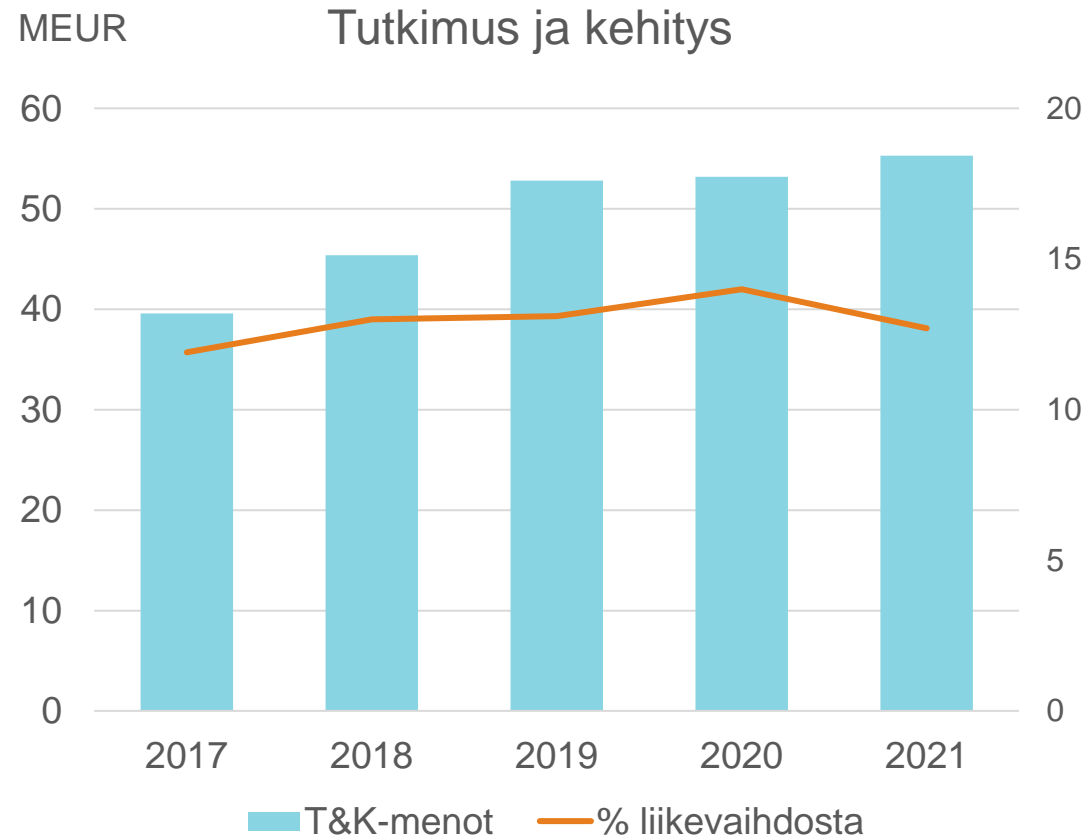
Saadut tilaukset kasvoivat 19 %



Liikevaihto kasvoi 15 % ja liiketulos (EBIT) oli 11,5 % liikevaihdosta



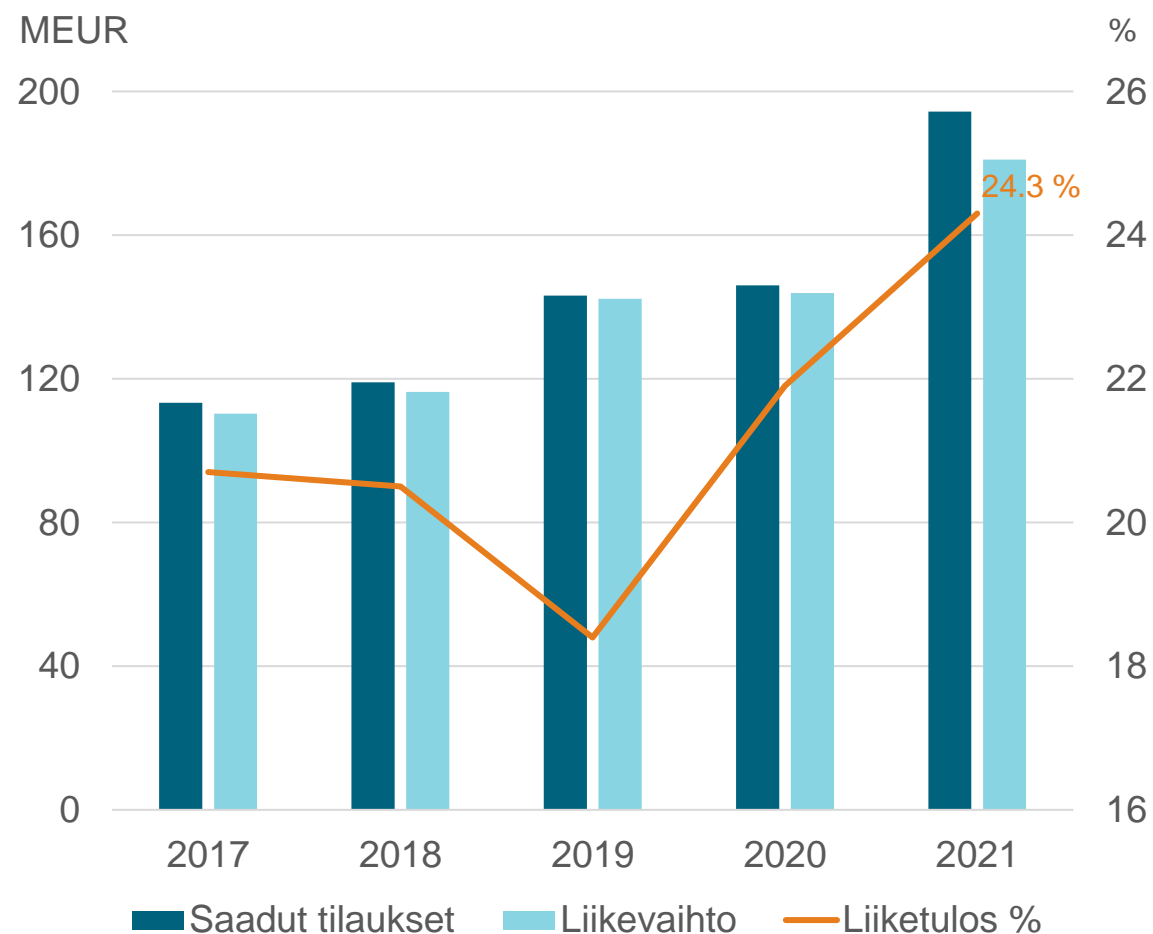
T&K-menot olivat 13 % liikevaihdosta



Henkilöstön määrä sisältää pitkäaikaispoissaolijat 1.1.2021 alkaen. Vertailukausi 2020 on muutettu vastaavasti.

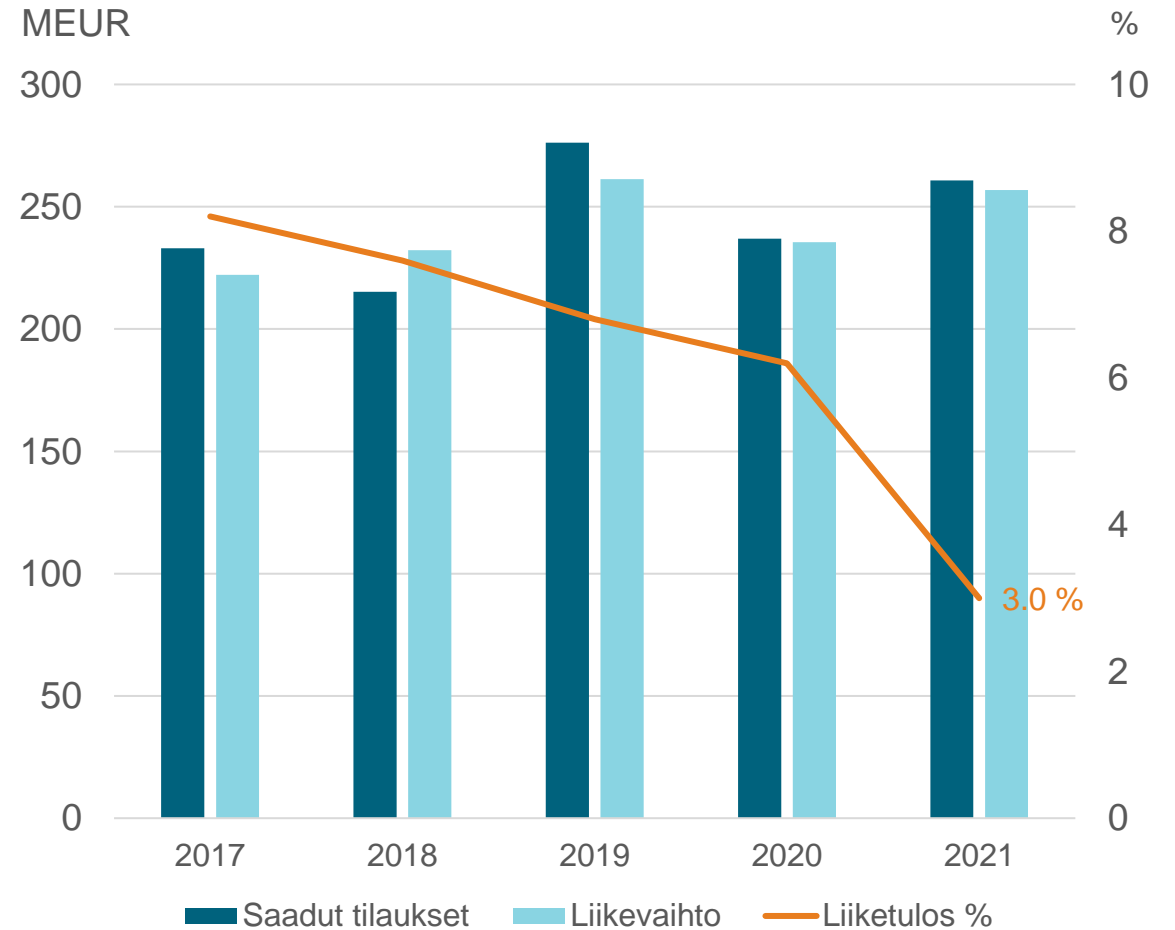
Teollisten mittausten liiketoiminta-alue: vahva suoriutuminen

- Saadut tilaukset kasvoivat 33 %
- Tilauskanta kasvoi 83 %
- Liikevaihto kasvoi 26 %
- Bruttokateprosentti vahva 62,8 %
- Liiketulos 24,3 % liikevaihdosta
- T&K-menot 11,7 % liikevaihdosta



Sää- ja ympäristöliiketoiminta-alue: liikevaihto kasvoi 9 %

- Saadut tilaukset kasvoivat 10 %
- Tilauskanta kasvoi 6 %
- Liikevaihto kasvoi 9 %
- Bruttokateprosentti oli 49,9 %
- Liiketulos 3,0 % liikevaihdosta
- T&K-menot 13,3 % liikevaihdosta



2016 liiketulos % ilman aineettomien hyödykkeiden arvonalentumiskirjausta

Osakekohtaiset tunnusluvut

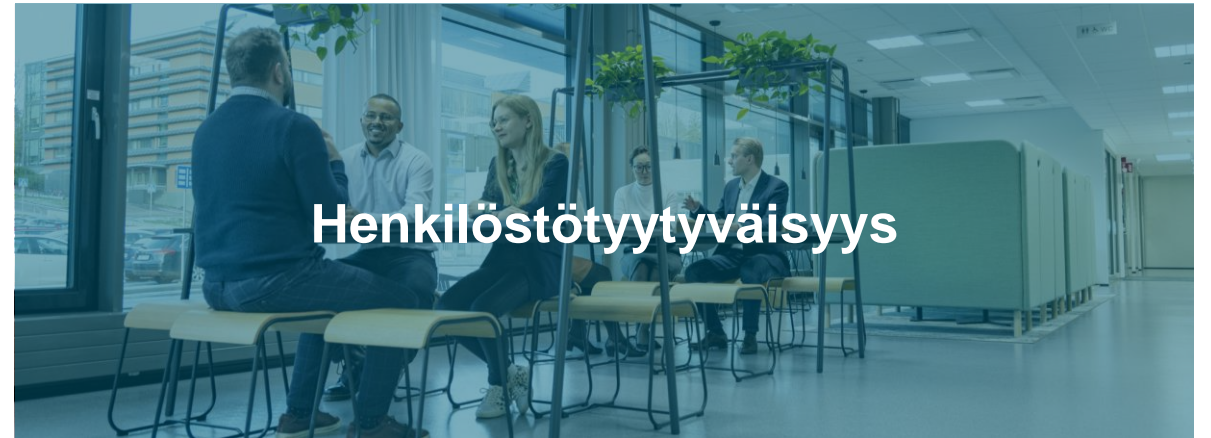
	2021	2020
Osakekohtainen tulos, euroa	1,08	0,91
Osakekohtainen liiketoiminnan rahavirta, euroa	2,21	1,14
Osakekohtainen oma pääoma, euroa	6,36	5,70
Osakekohtainen osinko, euroa	*0,68	0,61
Osinko/tulos, %	**62,9	66,9
Efektiivinen osinkotuotto, %	**1,28	1,51
Hinta/voittosuhte (P/E)	49,31	44,34


* Hallituksen ehdotus yhtiökokoukselle

** Hallituksen ehdotuksen mukaisesti laskettuna.



Edelläkävijä vastuullisuudessa



A man with glasses and a light blue shirt is sitting at a desk, looking at a laptop. A woman with glasses and a red shirt is sitting next to him, looking at the laptop. They are in a modern office with large windows in the background. The text "Markkinanäkymät ja liiketoiminnan näkymät vuodelle 2022" is overlaid on the left side of the image.

Markkinanäkymät ja liiketoiminnan näkymät vuodelle 2022

VAISALA



Markkinakehitys

Näkyvyys komponenttien saatavuuteen on edelleen heikko, ja komponenttipulan arvioidaan jatkuvan koko vuoden 2022 ajan. Spottimarkkinoilta tehtyjen komponenttiostojen lisämateriaalikustannusten arvioidaan pysyvän korkealla tasolla vuonna 2022.

Kasvava

Teolliset mittaukset

Life science

Sähkönsiirto

Nestemittaukset

Uusiutuva energia

Elpyvä

Lentosää

Vakaa

Meteorologia

Tiesää


Liiketoiminnan näkymät vuodelle 2022

Liikevaihto

Vaisala arvioi vuoden 2022 liikevaihdon olevan **465–495 miljoonaa euroa**

Liiketulos (EBIT)

Vaisala arvioi vuoden 2022 liiketuloksen (EBIT) olevan **55–70 miljoonaa euroa**



VAISALA